



INDICADORES

SINDIMETAL

NORTE DO PARANÁ

UTFPR

UNIVERSIDADE TECNOLÓGICA FEDERAL DO PARANÁ

FICHA TÉCNICA

COORDENADOR DA PESQUISA:

Prof. Dr. Marcos Rambalducci (UTFPR)

RESPONSÁVEL PELA ELABORAÇÃO DO RELATÓRIO:

Thiago Augusto Alves da Silva

Telefones para contato:

43 98810-6666

43 3337-6565

E-mails para contato:

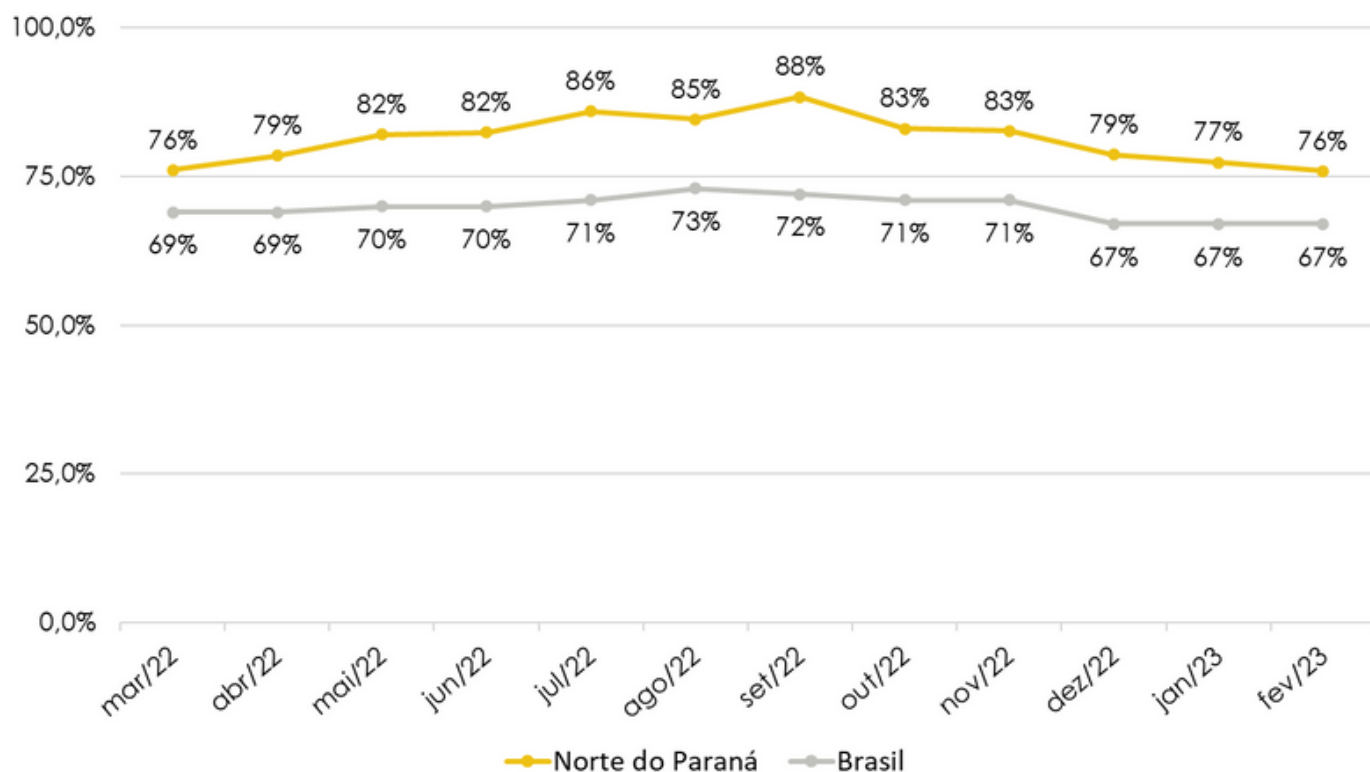
mrambalducci@utfpr.edu.br

sindimetal@sindimetalnortepr.com.br




NUCI - NÍVEL DE UTILIZAÇÃO DE CAPACIDADE INSTALADA

Utilização média da capacidade instalada
Percentual (%)

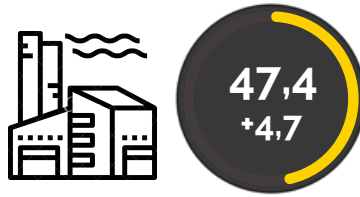


ÍNDICES DE COMPORTAMENTO DA INDÚSTRIA ELETROMETALMECÂNICA

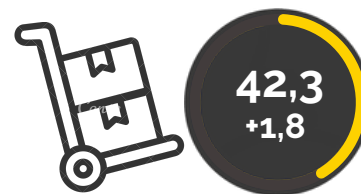
Fevereiro 2023



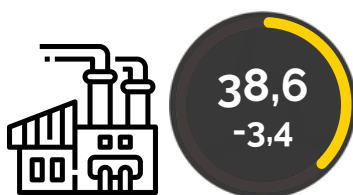
Evolução do número de empregados




Evolução do nível de produção em relação ao mês anterior



Evolução do nível de estoque total



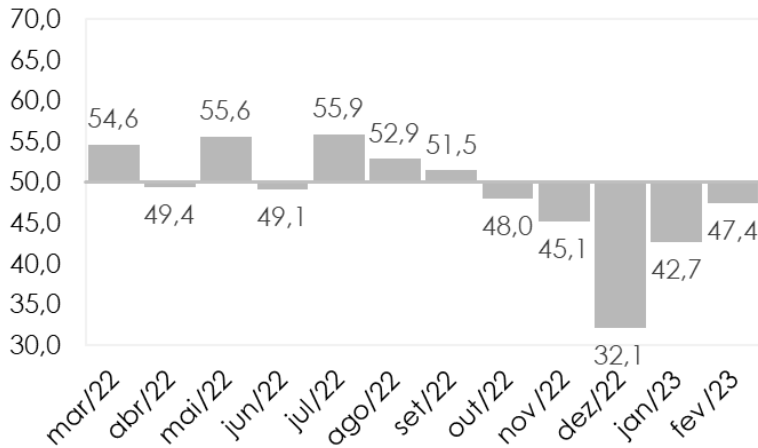
Evolução do nível de produção há um ano



Evolução do nível de estoques em relação ao planejado

DECLÍNIO NA PRODUÇÃO EM RELAÇÃO AO MÊS ANTERIOR

Volume de produção em relação ao mês anterior
índice de difusão (0 a 100)



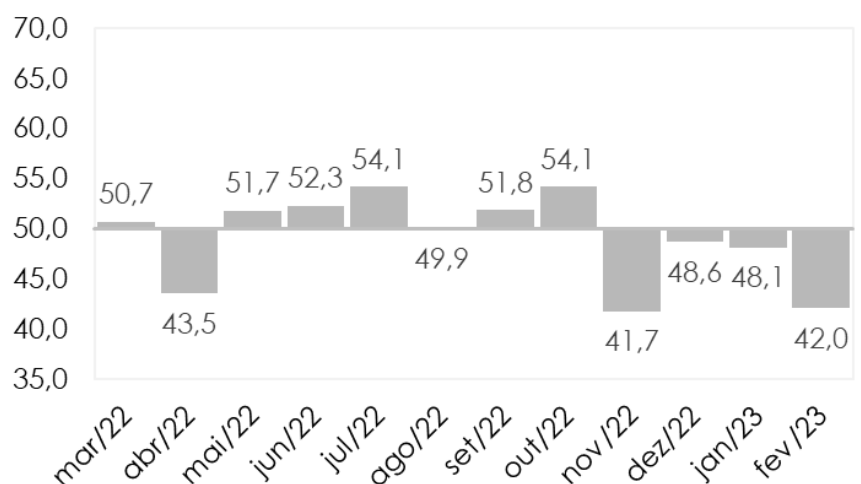
O índice de volume de produção, permanece negativo, a última vez que o setor apresentou aumento na produção foi em setembro de 2022. Porém, a queda no processo produtivo do mês de fevereiro foi menos significativa do que a de janeiro, atualmente o indicador está em 47,4 pontos.

Acima de 50 pontos, significa que a percepção do respondente é de que a produção está mais elevada em relação ao mês anterior, com 50 pontos que está no mesmo patamar e abaixo de 50 pontos que caiu na comparação com o mês anterior.

QUEDA NO NÚMERO DE EMPREGADOS EM RELAÇÃO AO MÊS ANTERIOR

Evolução do número de empregados
Índice de difusão (0 a 100)

O índice de emprego industrial se mantém em declínio, isso foi recorrente nos últimos quatro meses. Atualmente, no mês de fevereiro a queda no quadro de funcionários do setor industrial abrangido pelo Sindimetal Norte PR, foi consideravelmente maior que as duas quedas anteriores (dezembro e janeiro). Esse fato pode estar relacionado com uma falta de otimismo do empresariado para o ano de 2023.

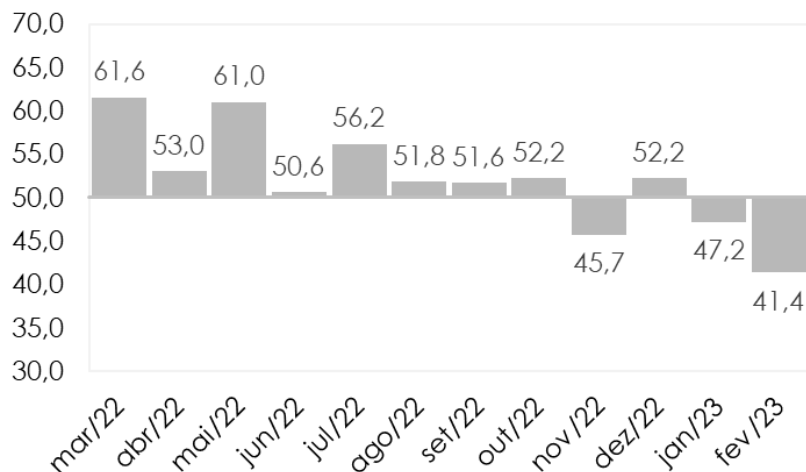


O índice de evolução do número de empregados foi de 42,0 pontos, o que corresponde a uma diminuição do quadro de funcionários, já que se apresenta abaixo da linha divisória dos 50 pontos.

ESTOQUES ABAIXO PLANEJADO

Evolução do nível de estoque em relação ao planejado

Índice de difusão (0 a 100)



O indicador do nível de estoque planejado esteve abaixo do previsto pelo empresariado, atualmente o índice está em 41,4 pontos, permanecendo pelo segundo mês a baixo da linha divisória de 50 pontos. O estado atual do índice em questão, significa que a retomada conturbada dos processos produtivos no ano de 2023 gerou esse desalinhamento da pretensão do empresariado com o cenário atual.

Neste indicador de percepção, quanto mais próximo de 50 pontos, mais os estoques estão em linha com o planejado.

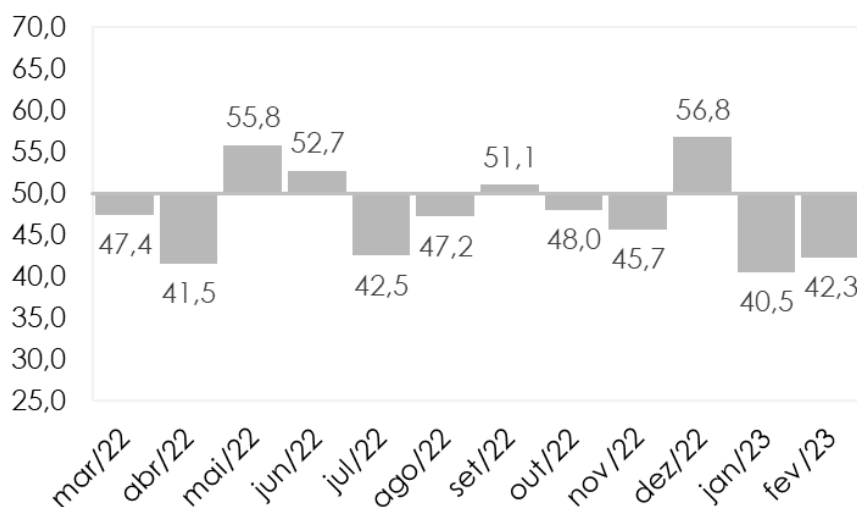
ESTOQUES EFETIVOS EM QUEDA

Evolução do nível de estoques efetivos

Índice de difusão (0 a 100)

O indicador de nível de estoque efetivo, na comparação com o mês anterior permanece negativo, estando atualmente em 42,3 pontos.

A apuração deste mês, aponta uma queda considerável no nível de estoques efetivos, esse fato tem duas possíveis explicações. A primeira é que o índice está abaixo da linha divisória de 50 pontos porque o excedente de estoque criado para o período de férias de fim de ano ainda está sendo absorvido, e a outra possível resposta é o aumento da demanda.



Este indicador está associado às vendas de produtos acabados. Os 50 pontos marcam um fluxo de vendas esperado. Acima significa acúmulo de não vendidos e abaixo, que as vendas superaram o esperado para o mês.

NÍVEL DE EXPECTATIVA DO SETOR ELETROMETALMECÂNICO PARA 2023

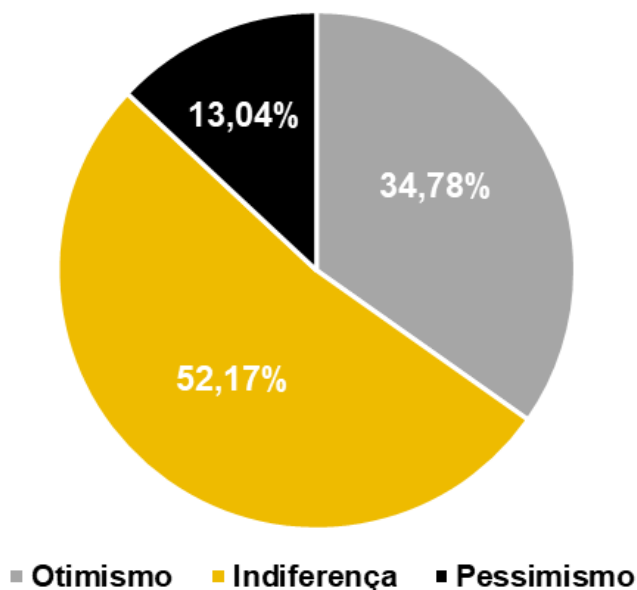
No mês de fevereiro, foi realizado um levantamento com a indústria Eletrometalmeccânica, com o objetivo de identificar o nível de expectativa do empresário para o ano de 2023.

O nível de expectativa predominante entre o empresariado da Indústria Eletrometalmeccânica na área de abrangência do Sindimetal Norte PR foi a indiferença.

No atual cenário apenas 34,78% do empresariado está otimista para o ano de 2023.

O resultado deste levantamento ficou em linha com os dados dos meses anteriores, visto que a falta de otimismo para o ano de 2023 é condizente com os cortes de funcionários, desde outubro de 2022 não há aumento no número de empregados e o declínio da utilização da capacidade instalada, que está em queda desde setembro de 2022.

Expectativa do empresário para 2023 (%)



CONCLUSÃO

A indústria Eletrometalmecânica na área de abrangência do SINDIMETAL Norte PR mostrou, neste mês de fevereiro, indicadores que revelam queda nos níveis de ocupação da planta com NUCI em 76%. Em âmbito nacional o levantamento da Confederação Nacional da Indústria - CNI, mostrou estabilidade, permanecendo em 67%, pelo terceiro mês consecutivo.

A mensuração de dados de fevereiro mostrou retração no processo produtivo e no quadro de funcionários

A queda do NUCI – Nível Utilização da Capacidade Instalada, mostrasse um empecilho em escala nacional, visto que este índice tanto no levantamento do SINDIMETAL Norte PR como no da CNI, estão em decaídas recorrentes, em âmbito nacional não à crescimento desde agosto de 2022 e em âmbito regional desde setembro de 2022

A pesquisa deste mês, buscou levantar com os empresários a expectativa do setor Eletro Metalmeccânico para o ano de 2023. O levantamento mostrou que apenas 34,78% dos entrevistados estão otimistas. O clima predominante foi a indiferença, com um total de 52,17%, e o restante se mostrou pessimista.

