



INDICADORES

SINDIMETAL

NORTE DO PARANÁ

UTFPR

UNIVERSIDADE TECNOLÓGICA FEDERAL DO PARANÁ

FICHA TÉCNICA

COORDENADOR DA PESQUISA:

Prof. Dr. Marcos Rambalducci (UTFPR)

RESPONSÁVEL PELA ELABORAÇÃO DO RELATÓRIO:

Camilla Lie Kataoka

Telefones para contato:

43 98810-6666

43 3337-6565

E-mails para contato:

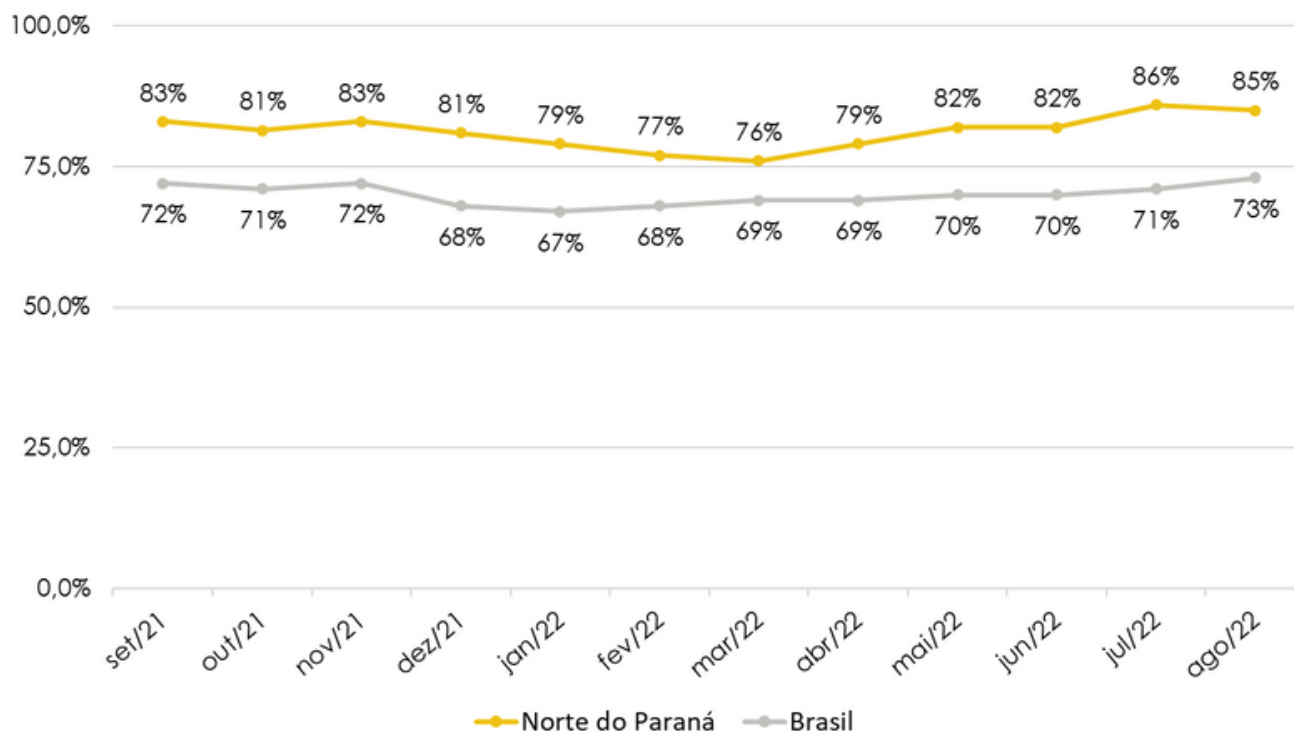
mrambalducci@utfpr.edu.br

sindimetal@sindimetalnortepr.com.br




NUCI - NÍVEL DE UTILIZAÇÃO DE CAPACIDADE INSTALADA

Utilização média da capacidade instalada
Percentual (%)

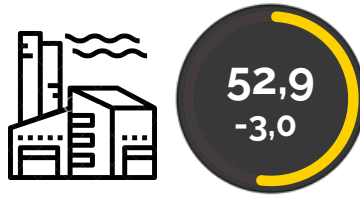


ÍNDICES DE COMPORTAMENTO DA INDÚSTRIA ELETROMETALMECÂNICA


Agosto 2022




Evolução do número de empregados




Evolução do nível de produção em relação ao mês anterior



Evolução do nível de estoque total



Evolução do nível de produção há um ano

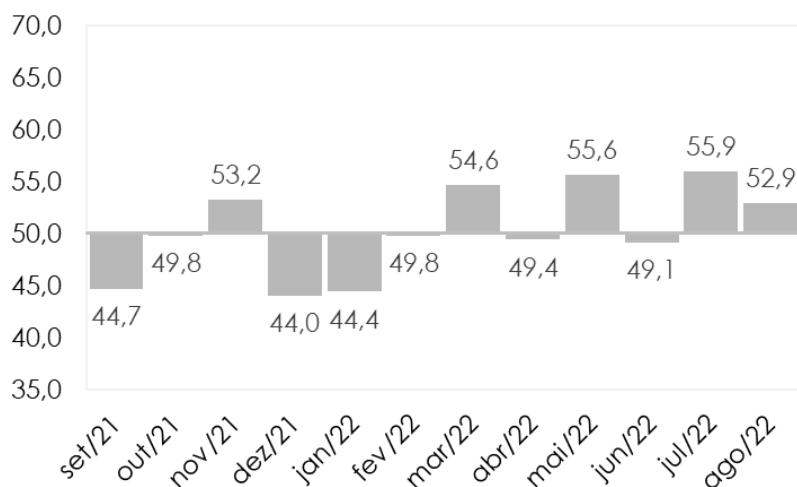


Evolução do nível de estoques em relação ao planejado

PRODUÇÃO ESTÁVEL

Volume de produção em relação ao mês anterior

Índice de difusão (0 a 100)



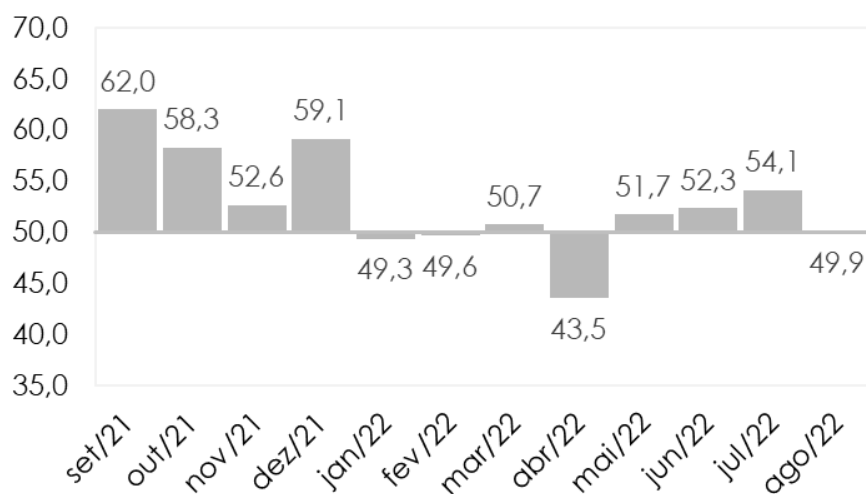
No indicador de volume de produção, foi percebido queda em relação ao mês anterior, porém a 52,9 pontos. Isso indica que o ritmo de crescimento reduziu em relação ao mês anterior porém não houve redução do volume produzido.

Acima de 50 pontos, significa que a percepção do respondente é de que a produção está mais elevada em relação ao mês anterior, com 50 pontos, que está no mesmo patamar e, abaixo de 50 pontos, que caiu na comparação com o mês anterior.

EMPREGOS EM ESTABILIDADE

Evolução do número de empregados

Índice de difusão (0 a 100)



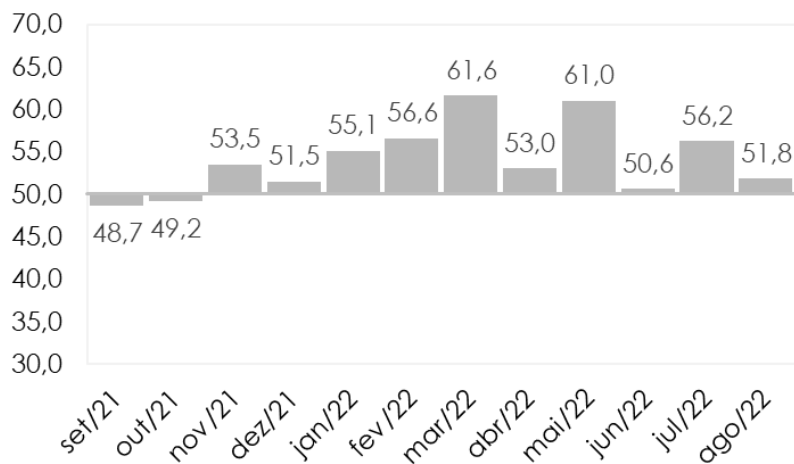
O indicador de evolução do número de empregados permaneceu estável em agosto, a 49,9 pontos, após um mês de crescimento elevado.

O resultado de 50 pontos indica que o número de operários que atuaram no setor permaneceu.

ESTOQUES PRÓXIMOS AO PLANEJADO

Evolução do nível de estoque em relação ao planejado

Índice de difusão (0 a 100)



O índice de evolução do nível de estoques em relação ao planejado reduziu em comparação ao do mês anterior, a 51,8 pontos.

Quanto mais próximo de 50 pontos, mais os estoques estão em linha com o planejado. Dessa forma, o estoque no mês de agosto mostrou-se em leve excedência em relação ao previsto pelo planejador.

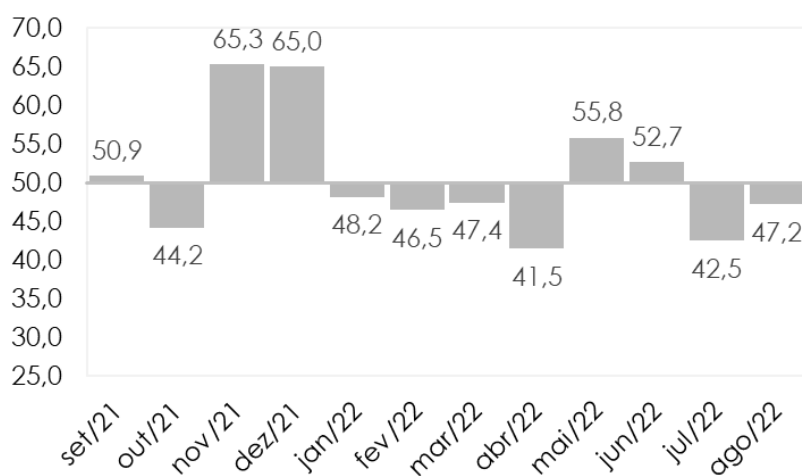
Este indicador está associado ao nível de produção, ou seja quanto foi produzido em relação ao que era o objetivo do planejador.

Quanto mais próximo de 50 pontos, mais os estoques estão alinhados com o planejado, acima deste valor significa que a produção realizada excedeu o que era o objetivo para o mês.

QUEDA NOS ESTOQUES EFETIVOS

Evolução do nível de estoques efetivos

Índice de difusão (0 a 100)



O índice de nível de estoque efetivo, na comparação com o mês anterior, permaneceu abaixo dos 50 pontos, porém com elevação em relação à julho.

Este indicador está associado às vendas de produtos acabados. Os 50 pontos marcam um fluxo de vendas esperado. Acima significa acúmulo de não vendidos e abaixo, que as vendas superaram o esperado para o mês.

CONCLUSÃO

A indústria Eletrometalmecânica na área de abrangência do SINDIMETAL Norte mostrou neste mês indicadores que revelam estabilidade nos processos produtivos deste segmento manufatureiro, porém com um leve viés de redução, de forma que a UCI local recuou 1 ponto percentual, indo de 86% a 85%.

Tal percepção é resultado da análise dos dados levantados que apontam para uma estabilidade na quantidade de manufatura realizada, conforme revela o indicador de volume de produção em agosto na comparação com o mês anterior.

Além disso, o nível de estoque, apesar de considerado em leve excesso pelo planejador, permanece em queda, mostrando que as vendas se mantêm em alta.

Em relação ao indicador da Confederação Nacional da Indústria – CNI, a produção local está desacelerada, diferente da produção nacional, que registrou aumento na utilização da capacidade instalada na comparação com o mês anterior, com percentual de ocupação atual em 73%.

