

ICEI® ÍNDICE DE CONFIANÇA DO EMPRESÁRIO INDUSTRIAL

INDICADORES ECONÔMICOS CNI




Confederação Nacional da Indústria
PELO FUTURO DA INDÚSTRIA

Confiança do empresário tem leve recuperação em maio, mas segue negativa

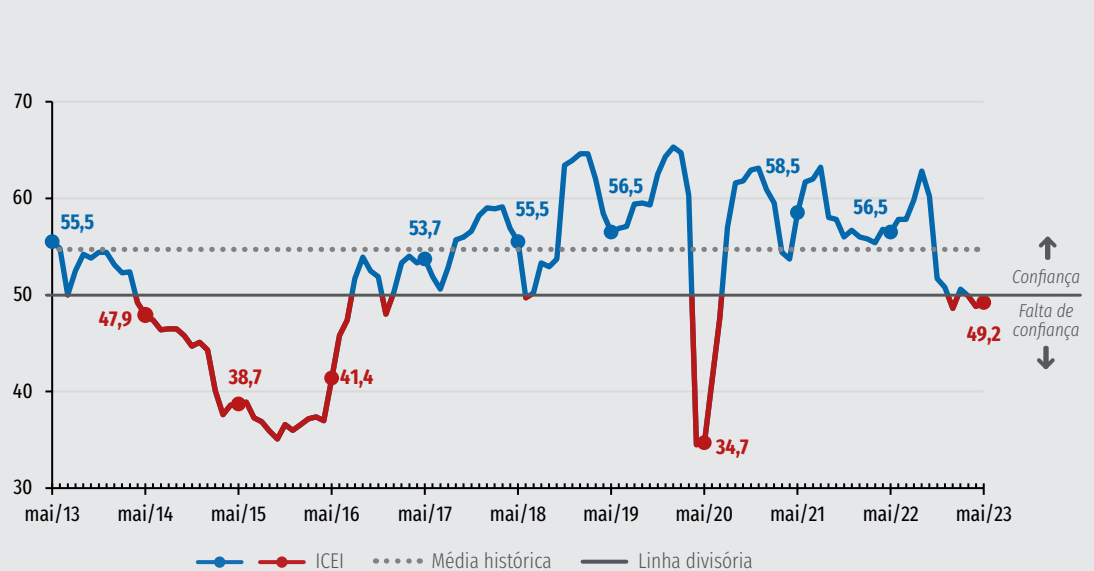
Em maio de 2023, o Índice de Confiança do Empresário Industrial (ICEI) aumentou 0,4 ponto, de 48,8 pontos para 49,2 pontos. O

resultado demonstra uma leve recuperação da confiança em maio em relação a abril. A recuperação, no entanto, não é suficiente para retirar a indústria do estado de falta de confiança que vem sendo registrado desde março.

ICEI
Índice de difusão*



Série histórica
Índice de difusão*



*O índice varia de 0 a 100. Valores acima de 50 pontos indicam confiança do empresário e quanto mais acima de 50 pontos, maior e mais disseminada é a confiança. Valores abaixo de 50 pontos indicam falta de confiança do empresário e quanto mais abaixo de 50 pontos, maior e mais disseminada é a falta de confiança.

Componentes do ICEI

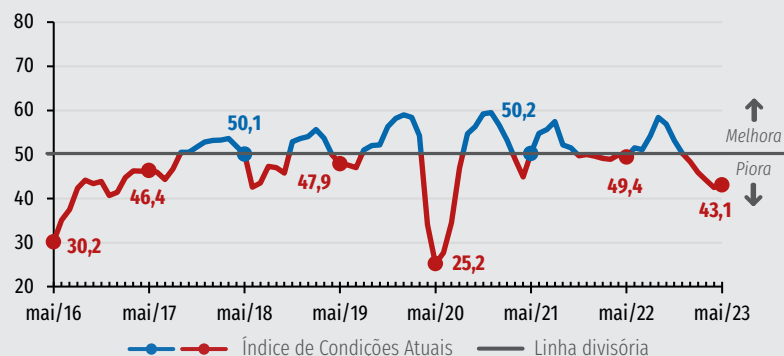
Apesar de pequena, a recuperação foi disseminada entre todos os componentes do índice de confiança.

O Índice de Condições Atuais avançou 0,6 ponto, para 43,1 pontos. Apesar da alta, o índice segue abaixo da linha divisória dos 50 pontos, indicando percepção de piora das condições atuais na comparação com os últimos seis meses. Não obstante, a alta mostra que os empresários veem a evolução das condições atuais de maneira um pouco menos negativa em maio com relação ao que eles viam em abril. É o primeiro avanço mensal do índice desde setembro de 2022.

O Índice de Expectativas avançou ligeiramente, subindo 0,3 ponto para 52,2 pontos. Ao subir para um pouco mais acima da linha divisória de 50 pontos, o indicador demonstra um olhar um pouco mais otimista dos empresários sobre o cenário dos próximos seis meses.

Índice de Condições Atuais

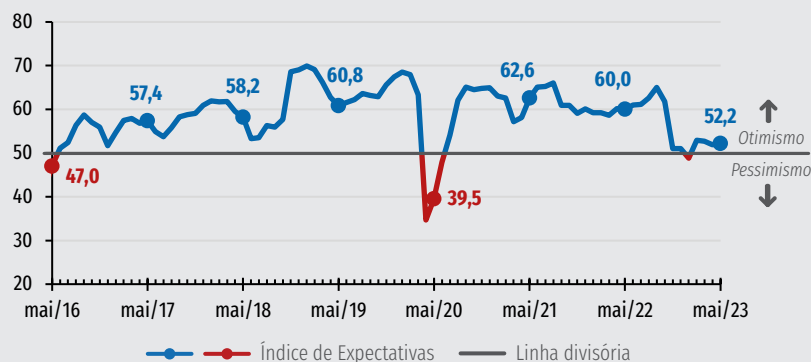
Índice de difusão*



*O Índice varia de 0 a 100. Valores acima de 50 indicam que as condições estão melhores do que nos últimos seis meses, valores abaixo de 50 que as condições estão piores.

Índice de Expectativas

Índice de difusão*



*O Índice varia no intervalo 0 a 100. Valores acima de 50 indicam expectativa otimista. Valores abaixo de 50 indicam expectativa pessimista.

ICEI e seus componentes

Índices de difusão*

	MAI 22	ABR 23	MAI 23
ICEI	56,5	48,8	49,2
Condições atuais (em comparação com os últimos seis meses):	49,4	42,5	43,1
Economia Brasileira	45,8	36,5	37,4
Empresa	51,1	45,6	45,9
Expectativas (para os próximos seis meses):	60,0	51,9	52,2
Economia Brasileira	55,9	44,7	45,1
Empresa	62,1	55,5	55,7

*Os índices variam de 0 a 100. Valores acima de 50 pontos indicam empresários confiantes, melhora nas condições atuais ou expectativa otimista. Valores abaixo de 50 indicam falta de confiança do empresário, piora nas condições atuais ou expectativa pessimista.



Especificações técnicas

Perfil da amostra

1.450 empresas, sendo 571 de pequeno porte, 549 de médio porte e 330 de grande porte.

Período de coleta

De 2 a 8 de maio de 2023.

Documento concluído em 12 de maio de 2023.



Veja mais

Mais informações como edições anteriores, versão em inglês, metodologia da pesquisa e série histórica em: www.cni.com.br/icei

ICEI® - ÍNDICE DE CONFIANÇA DO EMPRESÁRIO INDUSTRIAL | Publicação mensal da Confederação Nacional da Indústria - CNI | www.cni.com.br | Diretoria de Desenvolvimento Industrial e Economia - DDIE | Diretora: Lytha Battiston Spindola | Gerência Executiva de Economia - ECON | Gerente-executivo: Mário Sérgio Carraro Telles | Gerência de Análise Econômica - GAE | Gerente: Marcelo Souza Azevedo | Análise: Danilo Cristian da Silva Sousa | Gerência de Estatística - GEST | Gerente: Edson Velloso | Equipe: Brenda Ribeiro | Coordenação de Divulgação - CDIV | Coordenadora: Carla Gadelha | Design gráfico: Amanda Priscilla Moreira

Serviço de Atendimento ao Cliente - Fone: (61) 3317-9992 email: sac@cni.com.br

Autorizada a reprodução desde que citada a fonte.



Confederação Nacional da Indústria
PELO FUTURO DA INDÚSTRIA