



INDICADORES

**SINDIMETAL**

NORTE DO PARANÁ

**UTFPR**

UNIVERSIDADE TECNOLÓGICA FEDERAL DO PARANÁ

# FICHA TÉCNICA

## COORDENADOR DA PESQUISA:

Prof. Dr. Marcos Rambalducci (UTFPR)

## RESPONSÁVEL PELA ELABORAÇÃO DO RELATÓRIO:

Thiago Augusto Alves da Silva

## Telefones para contato:

43 98810-6666

43 3337-6565

## E-mails para contato:

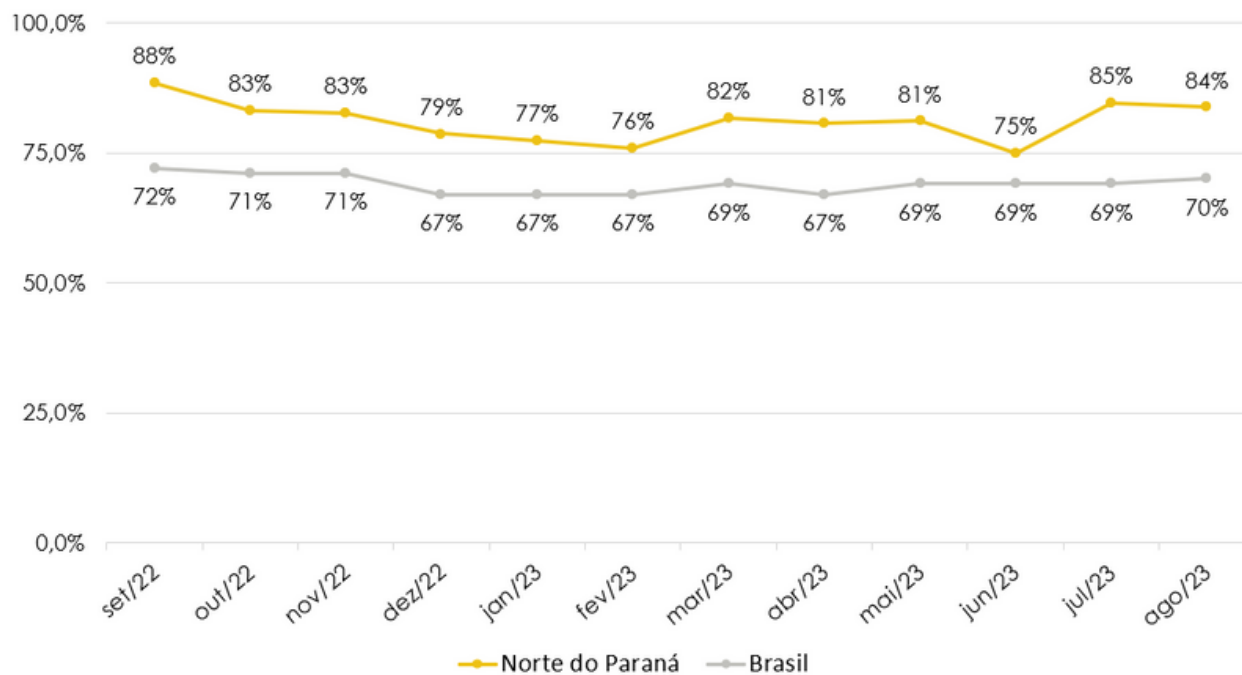
[mrambalducci@utfpr.edu.br](mailto:mrambalducci@utfpr.edu.br)

[sindimetal@sindimetalnortepr.com.br](mailto:sindimetal@sindimetalnortepr.com.br)




## NUCI - NÍVEL DE UTILIZAÇÃO DE CAPACIDADE INSTALADA

Utilização média da capacidade instalada  
Percentual (%)



## ÍNDICES DE COMPORTAMENTO DA INDÚSTRIA ELETROMETALMECÂNICA

Agosto 2023



Evolução do número de empregados



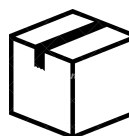
Evolução do nível de produção em relação ao mês anterior



Evolução do nível de estoque total



Evolução do nível de produção há um ano

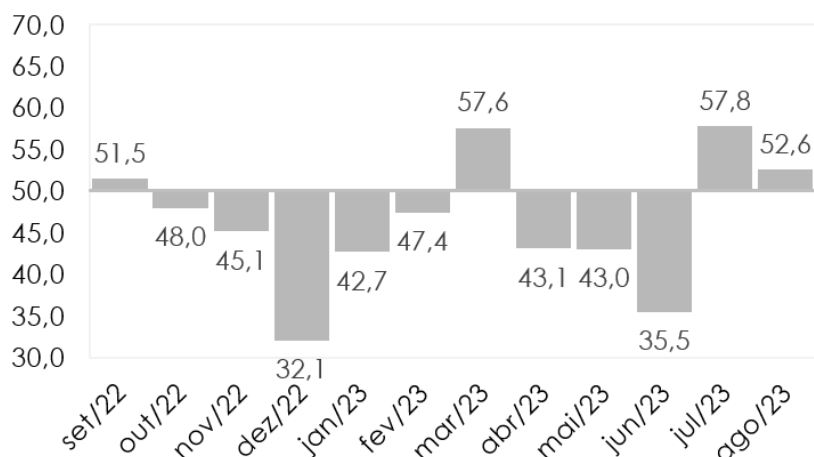


Evolução do nível de estoques em relação ao planejado

# PRODUÇÃO PERMANECE EM EVOLUÇÃO

Volume de produção em relação ao mês anterior

índice de difusão (0 a 100)



O índice que mede a produção industrial continua em evolução, chegando a 52,6 pontos no mês corrente. Este aumento, embora pequeno, representa uma melhoria significativa, uma vez que em 2023 o indicador caiu na maioria dos meses.

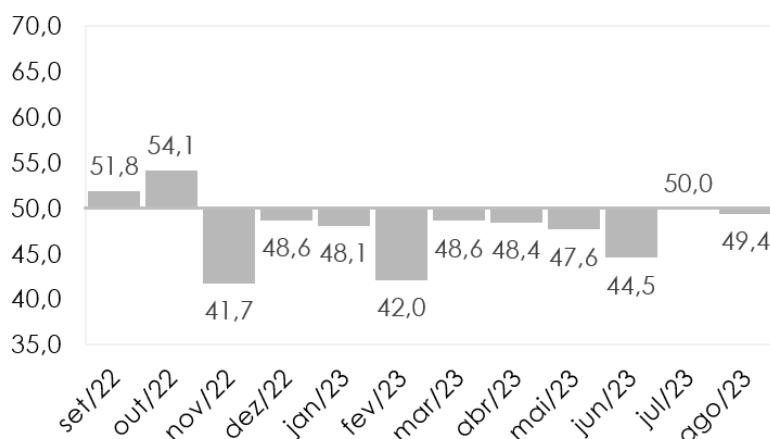
Acima de 50 pontos, significa que a percepção do respondente é de que a produção está mais elevada em relação ao mês anterior, com 50 pontos que está no mesmo patamar e abaixo de 50 pontos que caiu na comparação com o mês anterior.

# ÍNDICE DE EMPREGO CAÍ LEVEMENTE

Evolução do número de empregados

Índice de difusão (0 a 100)

O indicador responsável por averiguar a taxa de emprego voltou a cair, porém, de todas as quedas no ano de 2023 esta foi a menor. Este indicador não apresenta evolução desde outubro de 2022.

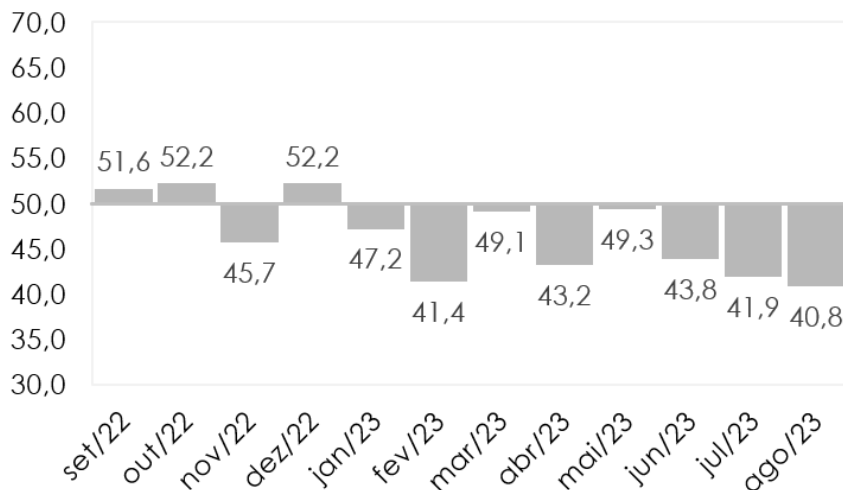


O resultado está abaixo da linha divisória dos 50 pontos. O que representa diminuição no número de empregados.

## QUEDA NO NÍVEL DE ESTOQUES EM RELAÇÃO AO PLANEJADO

Evolução do nível de estoque em relação ao planejado

Índice de difusão (0 a 100)



O índice, que mede os níveis de estoque planejado, caiu acentuadamente para 40,8 pontos em agosto, indicando que a resposta da procura excedeu as expectativas dos planejadores.

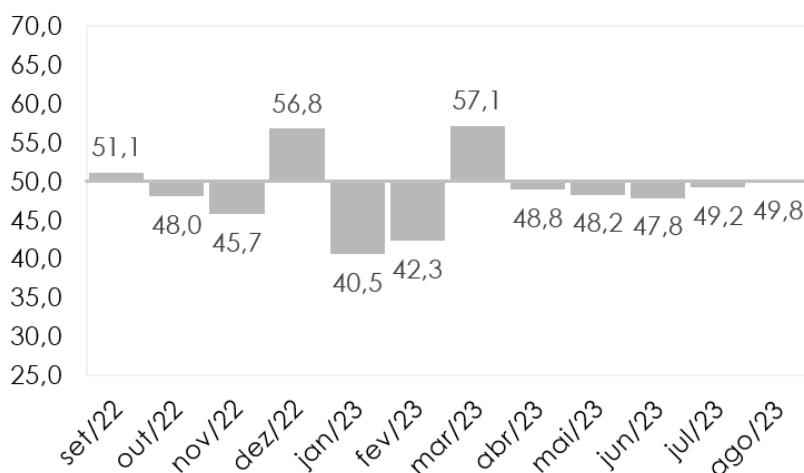
Neste indicador de percepção, quanto mais próximo de 50 pontos, mais os estoques estão em linha com o planejado.

## ESTABILIDADE DO NÍVEL DE ESTOQUES EFETIVOS

Evolução do nível de estoques efetivos

Índice de difusão (0 a 100)

O nível dos estoques de bens industriais finais, manteve-se estável em 49,8 pontos, uma redução de apenas 0,2 pontos em relação ao mês anterior.



Este indicador está associado às vendas de produtos acabados. Os 50 pontos marcam um fluxo de vendas esperado. Acima significa acúmulo de não vendidos e abaixo, que as vendas superaram o esperado para o mês.

## CONCLUSÃO

Em agosto a indústria Eletrometalmecânica da área de abrangência do SINDIMETAL Norte PR, apresentou leves alterações nos indicadores em relação ao mês de julho.

Em termos de utilização da capacidade instalada (UCI), a região Norte do Paraná registrou uma leve queda de um 1%, terminando em 84%.

Em nível nacional, o relatório da Confederação da Indústria Nacional - CNI mostrou evolução, subindo o UCI até os 70% (aumento de 1%).

O índice que mede o fluxo de empregos no setor retornou a cair, apresentando um pequeno corte no quadro de funcionários.

No entanto, é interessante observar que, apesar da queda no número de empregados, a produção aumentou significando ganho de eficiência no setor, um fator bastante positivo, pois, a se manter o aumento de produtividade, os produtos poderão ter preços menores e consequente aumento na demanda.

Os indicadores de estoque mostram que as vendas estão em aceleração e os estoques estão abaixo do planejado pelo operador da planta, o que indica necessidade de aceleração da produção.

Os sinais apontam para uma retomada consistente do setor para os próximos meses.

