



INDICADORES

SINDIMETAL

NORTE DO PARANÁ

UTFPR

UNIVERSIDADE TECNOLÓGICA FEDERAL DO PARANÁ

FICHA TÉCNICA

COORDENADOR DA PESQUISA:

Prof. Dr. Marcos Rambalducci (UTFPR)

RESPONSÁVEL PELA ELABORAÇÃO DO RELATÓRIO:

Thiago Augusto Alves da Silva

Telefones para contato:

43 98810-6666

43 3337-6565

E-mails para contato:

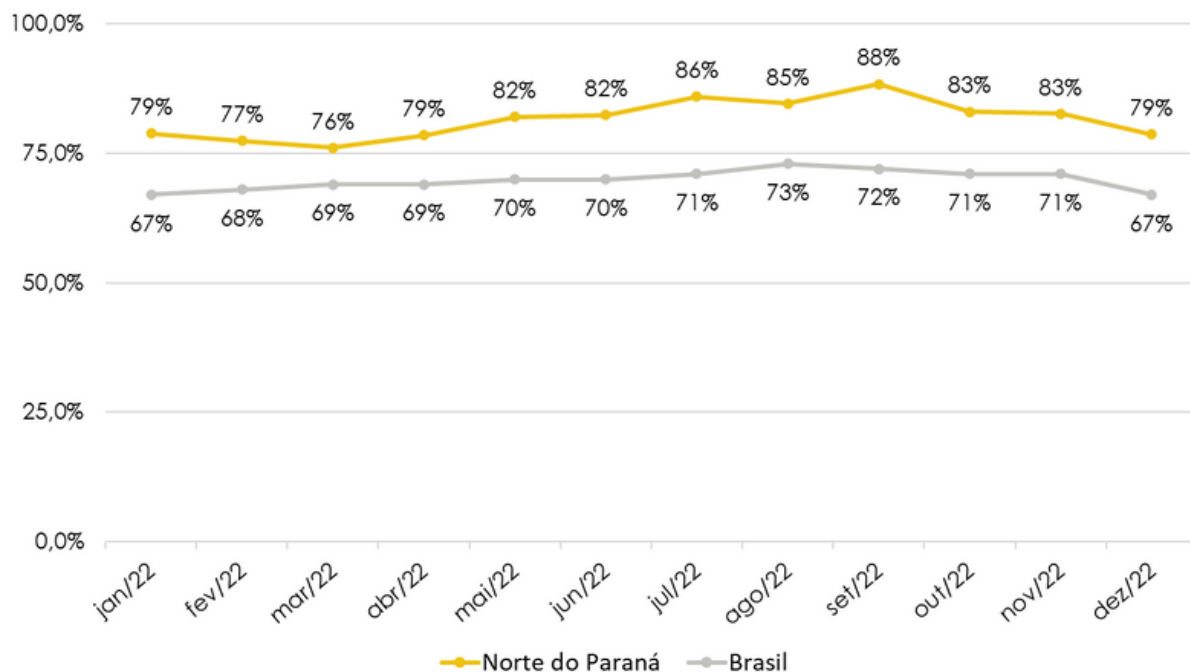
mrambalducci@utfpr.edu.br

sindimetal@sindimetalnortepr.com.br




NUCI - NÍVEL DE UTILIZAÇÃO DE CAPACIDADE INSTALADA

Utilização média da capacidade instalada
Percentual (%)




ÍNDICES DE COMPORTAMENTO DA INDÚSTRIA ELETROMETALMECÂNICA

Dezembro 2022



Evolução do número de empregados




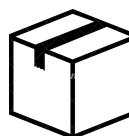
Evolução do nível de produção em relação ao mês anterior



Evolução do nível de estoque total



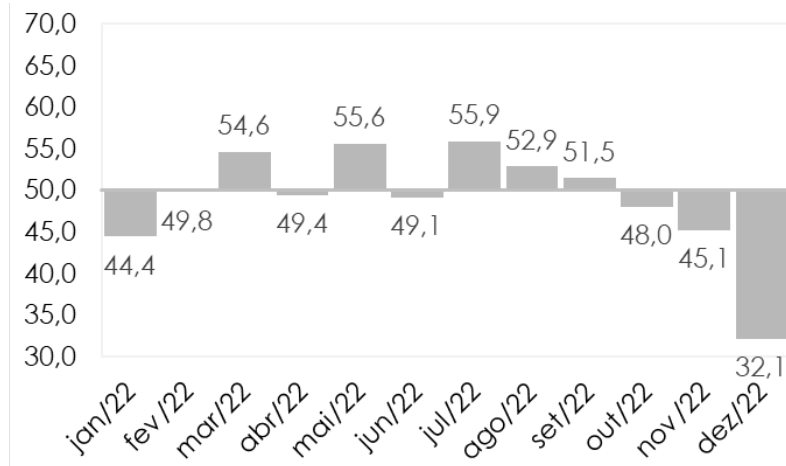
Evolução do nível de produção há um ano



Evolução do nível de estoques em relação ao planejado

PRODUÇÃO EM QUEDA

Volume de produção em relação ao mês anterior
índice de difusão (0 a 100)



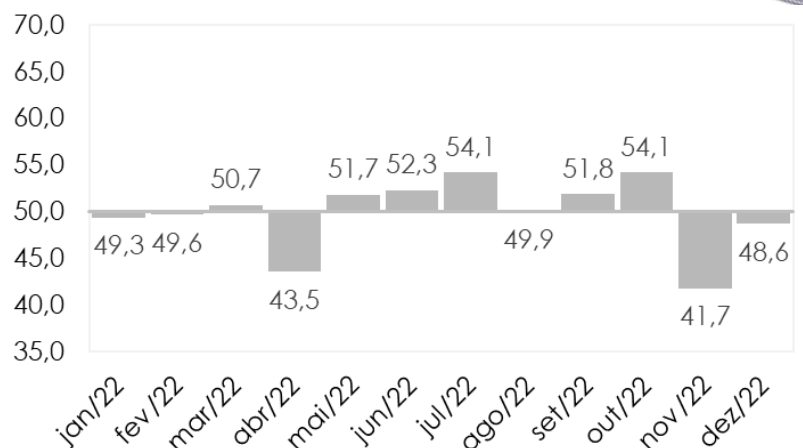
No indicador de volume de produção, houve queda em relação ao mês anterior, a 32,1 pontos. Visto, que esse indicador é elaborado em relação ao mês anterior, pode-se perceber que houve uma queda de produção considerável, que caracteriza o mês de dezembro como resultado das férias coletivas programadas para este período.

Acima de 50 pontos, significa que a percepção do respondente é de que a produção está mais elevada em relação ao mês anterior, com 50 pontos que está no mesmo patamar e abaixo de 50 pontos que caiu na comparação com o mês anterior.

ÍNDICE DE EMPREGOS PERMANECE NEGATIVO

Evolução do número de empregados
Índice de difusão (0 a 100)

O emprego industrial manteve números negativos na passagem de novembro para dezembro de 2022, comportamento também usual para o período, embora significativamente inferior àquele apresentado no mês de novembro, quando os desligamentos já preveem a retração na ocupação da planta.

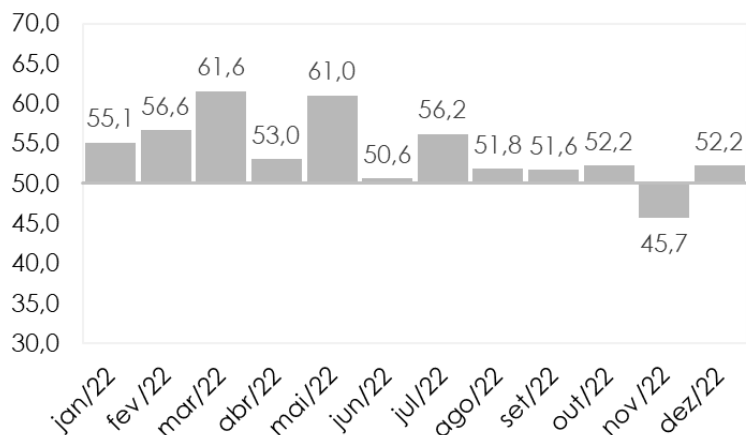


O índice de evolução do número de empregados foi de 48,6 pontos, o que corresponde a uma diminuição do quadro de funcionários, já que se apresenta abaixo da linha divisória dos 50 pontos.

ESTOQUES ACIMA DO PLANEJADO

Evolução do nível de estoque em relação ao planejado

Índice de difusão (0 a 100)



O índice de evolução do nível de estoques em relação ao planejado apresentou crescimento em relação ao do mês anterior, a 52,2 pontos.

Quanto mais próximo de 50 pontos, mais os estoques estão em linha com o planejado. Dessa forma, o estoque no mês de dezembro superou ligeiramente a programação, mas considerado ainda muito em linha com a percepção do estabelecido.

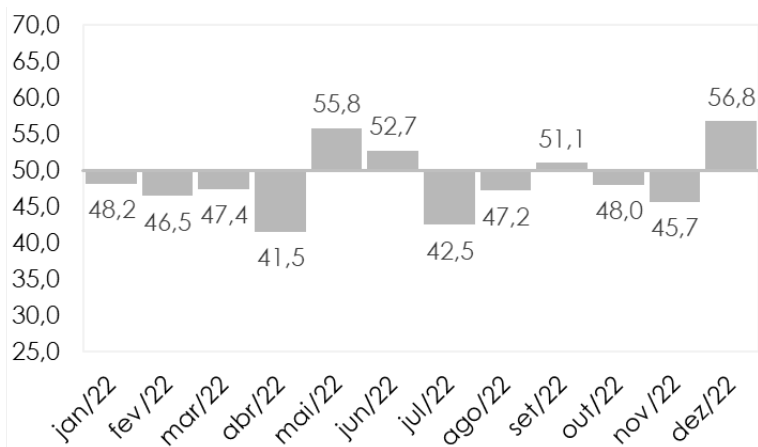
ESTOQUES EFETIVOS EM ALTA

Evolução do nível de estoques efetivos

Índice de difusão (0 a 100)

O índice de nível de estoque efetivo, na comparação com o mês anterior registrou uma significativa elevação chegando a 56,8 pontos.

Este resultado pode ser referente a elevação de estoques para atender a retomada das vendas de início de ano, quando as operações produtivas ainda não estarão ocupando plenamente a capacidade de operação da planta.



Este indicador está associado às vendas de produtos acabados. Os 50 pontos marcam um fluxo de vendas esperado. Acima significa acúmulo de não vendidos e abaixo, que as vendas superaram o esperado para o mês.

CONCLUSÃO

A indústria Eletrometalmecânica na área de abrangência do SINDIMETAL Norte PR mostrou, neste mês de dezembro, indicadores que revelam queda nos processos produtivos deste segmento manufatureiro, de forma que a UCI diminuiu até 79%, o que apresenta uma queda de 4%. Esse dado é condizente com a atuação do setor para o mês de dezembro quando a utilização da capacidade instalada apresenta resultados menores, em função das férias coletivas programadas para este período.

Além disso, o percentual situa-se em posição intermediária entre os últimos cinco anos, estando superior aos anos de 2017, 2018 e 2020 e inferior a 2019 e 2021.

Em relação ao indicador da evolução do quadro de funcionários, o número de desligamentos foi menor que o visto no mês anterior mas ainda devolvendo postos de trabalho.

O planejador alinhou a produção do mês em relação a suas expectativas, mas os estoques sofreram considerável elevação, podendo ser resultado de uma decisão planejada de formação de estoques para atender a demanda de início de ano quando a planta ainda estará com nível alto de ociosidade.

O levantamento da Sondagem Industrial, revelado pela Confederação Nacional da Indústria – CNI, no dia 20 de dezembro, também mostrou uma queda em relação ao mês passado, visto que a Utilização da Capacidade Instalada, reduziu até os 67%, o que representa uma queda de 4%, semelhantemente aos dados regionais.

