



INDICADORES

SINDIMETAL

NORTE DO PARANÁ

UTFPR

UNIVERSIDADE TECNOLÓGICA FEDERAL DO PARANÁ

FICHA TÉCNICA

COORDENADOR DA PESQUISA:

Prof. Dr. Marcos Rambalducci (UTFPR)

RESPONSÁVEL PELA ELABORAÇÃO DO RELATÓRIO:

Camilla Lie Kataoka

Telefones para contato:

43 98810-6666

43 3337-6565

E-mails para contato:

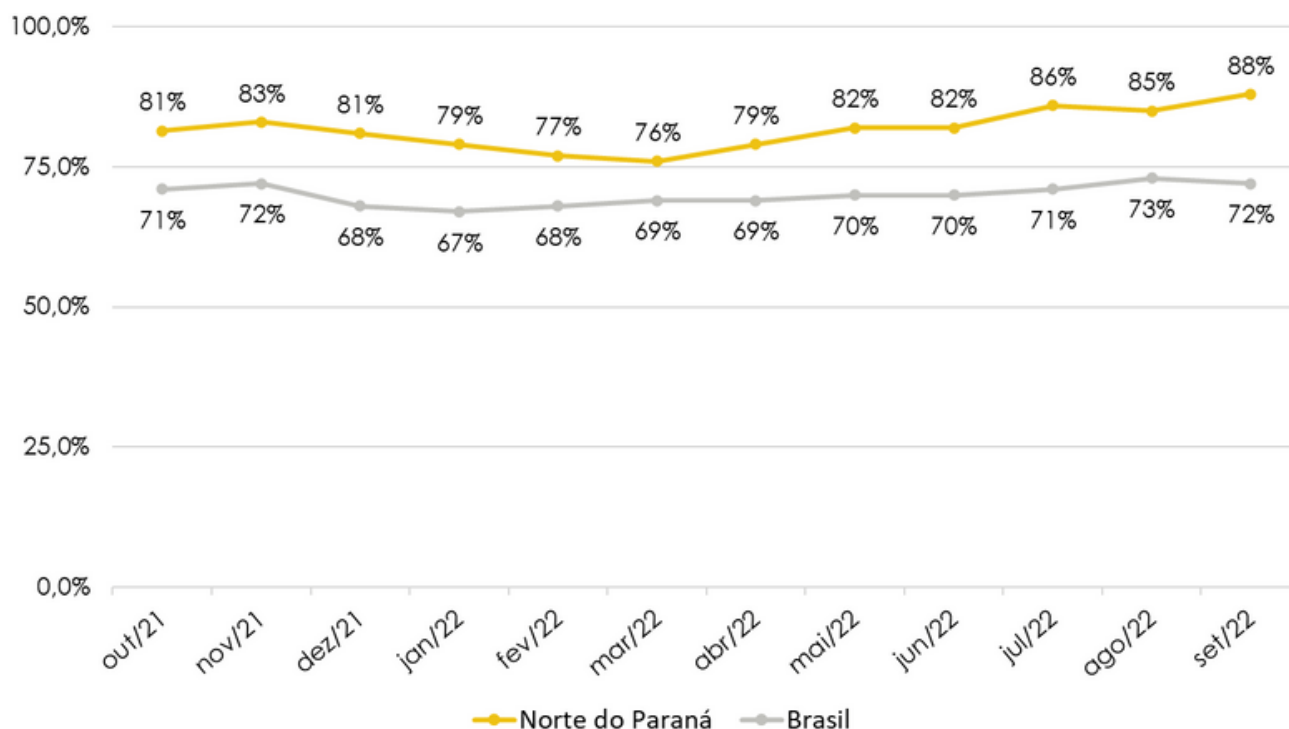
mrambalducci@utfpr.edu.br

sindimetal@sindimetalnortepr.com.br




NUCI - NÍVEL DE UTILIZAÇÃO DE CAPACIDADE INSTALADA

Utilização média da capacidade instalada
Percentual (%)




ÍNDICES DE COMPORTAMENTO DA INDÚSTRIA ELETROMETALMECÂNICA

Setembro 2022



Evolução do número de empregados



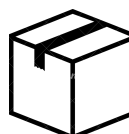
Evolução do nível de produção em relação ao mês anterior



Evolução do nível de estoque total



Evolução do nível de produção há um ano

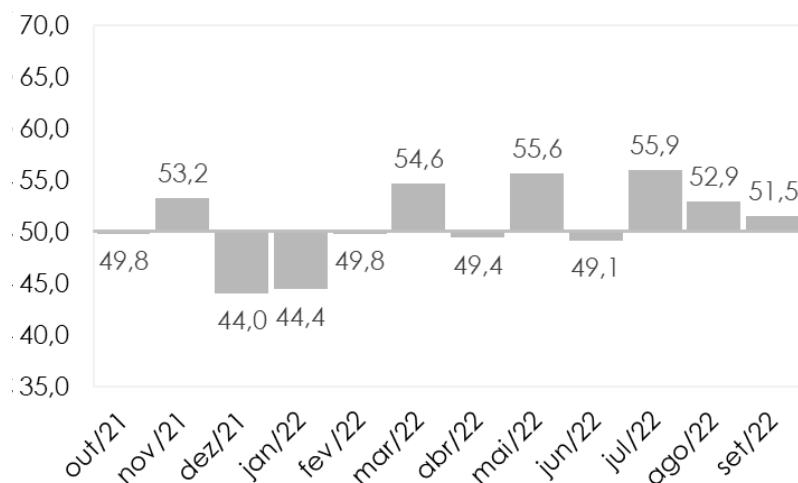


Evolução do nível de estoques em relação ao planejado

PRODUÇÃO ESTÁVEL

Volume de produção em relação ao mês anterior

Índice de difusão (0 a 100)



No indicador de volume de produção, este apresentou aumento em relação ao mês anterior, mas em ritmo menor do que nos meses de julho e agosto.

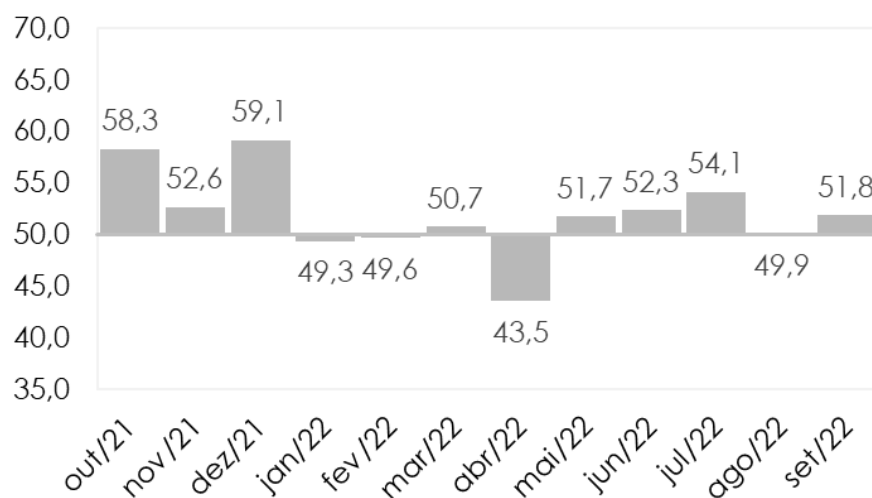
Acima de 50 pontos, significa que a percepção do respondente é de que a produção está mais elevada em relação ao mês anterior, com 50 pontos, que está no mesmo patamar e, abaixo de 50 pontos, que caiu na comparação com o mês anterior.

EMPREGOS EM ESTABILIDADE

Evolução do número de empregados

Índice de difusão (0 a 100)

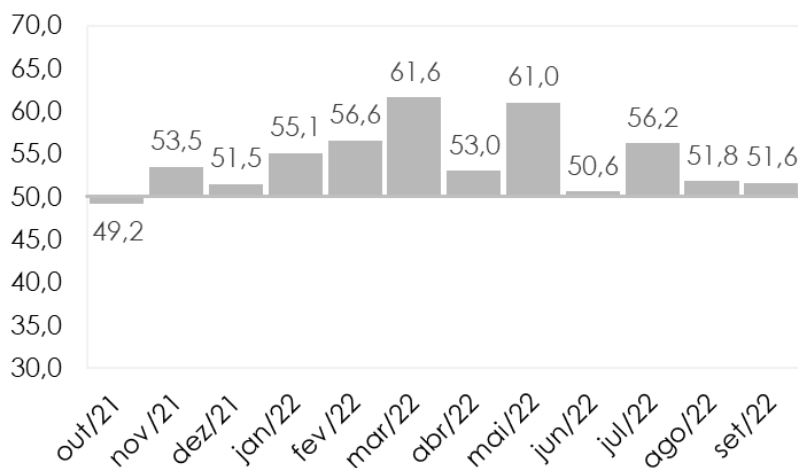
O indicador de evolução do número de empregados aumentou no mês de setembro, a 51,8 pontos, indicando leve ampliação no quadro de funcionários do setor depois de ter-se mantido estável no mês anterior em relação ao que o precedeu.



ESTOQUES PRÓXIMOS AO PLANEJADO

Evolução do nível de estoque em relação ao planejado

Índice de difusão (0 a 100)



O índice de evolução do nível de estoques em relação ao planejado permaneceu próximo ao do mês anterior, a 51,6 pontos.

Quanto mais próximo de 50 pontos, mais os estoques estão em linha com o planejado. Dessa forma, o estoque no mês de setembro mostra tendência de aproximação ao previsto pelo planejador.

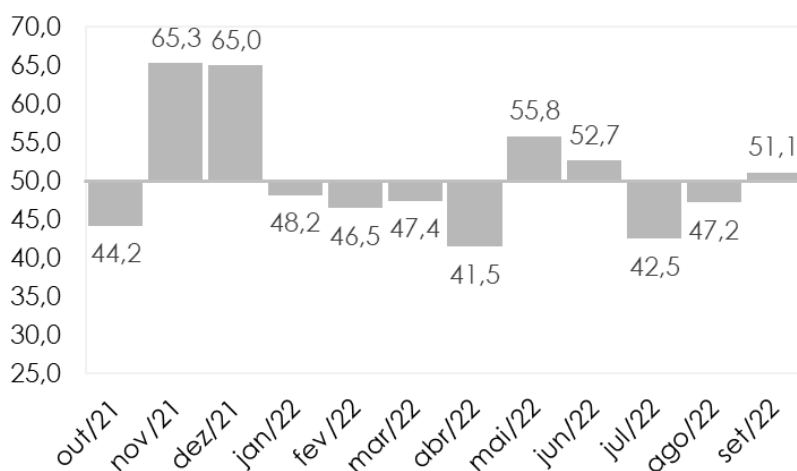
Este indicador está associado ao nível de produção, ou seja quanto foi produzido em relação ao que era o objetivo do planejador.

Quanto mais próximo de 50 pontos, mais os estoques estão alinhados com o planejado, acima deste valor significa que a produção realizada excedeu o que era o objetivo para o mês.

ESTABILIDADE NOS ESTOQUES EFETIVOS

Evolução do nível de estoques efetivos

Índice de difusão (0 a 100)



O índice de nível de estoque efetivo, na comparação com o mês anterior registrou elevação em relação ao mês anterior, a 51,1 pontos.

Este indicador está associado às vendas de produtos acabados. Os 50 pontos marcam um fluxo de vendas esperado. Acima significa acúmulo de não vendidos e abaixo, que as vendas superaram o esperado para o mês.

CONCLUSÃO

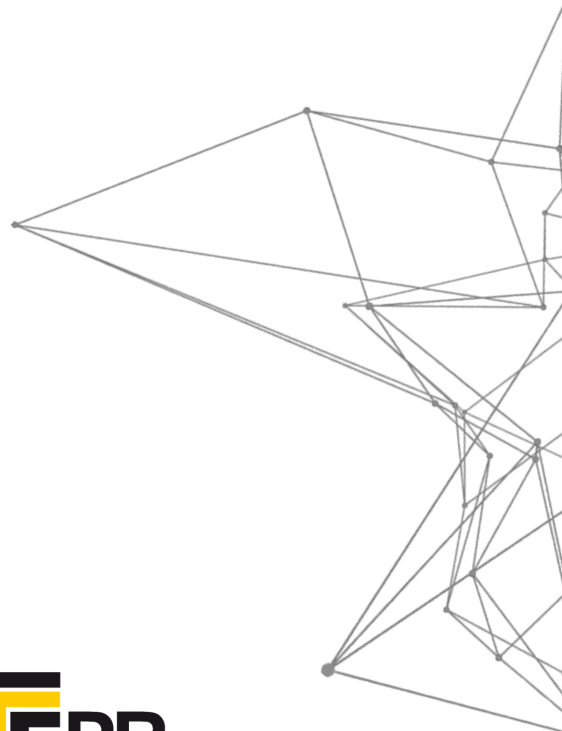
A indústria Eletrometalmecânica na área de abrangência do SINDIMETAL Norte mostrou, neste mês, indicadores que revelam estabilidade nos processos produtivos deste segmento manufatureiro, mas ainda com viés no campo positivo, de forma que a UCI local aumentou 3 pontos percentual, indo de 85% a 88%.

Tal percepção é resultado da análise dos dados levantados que apontam para um aumento na quantidade de manufatura realizada, conforme revela o indicador de volume de produção em setembro na comparação com o mês anterior.

A produção de estoques esteve ligeiramente superior ao planejado levando também a pequena alta no estoque efetivo. O indicador de evolução do nível de empregos esteve em linha com a percepção de elevação no nível de ocupação da capacidade produtiva, com elevação no quadro de funcionários.

Os dados coletados nesta pesquisa indicam que este setor da indústria não tem mais pressão de demanda por seus produtos o que deve levar a uma estabilização na geração de novos postos de trabalho e manutenção no ritmo de produção muito próxima da atual para os próximos meses.

Os indicadores da Confederação Nacional da Indústria – CNI, parecem antecipar este cenário e apresentaram para o mês de setembro uma ligeira retração na sua Utilização da Capacidade Instalada saindo de 73% para 72%, ainda que tenha mantido as contatações no campo positivo.





SINDICATO DAS INDÚSTRIAS METALÚRGICAS, MECÂNICAS E DE MATERIAIS ELÉTRICOS DO NORTE DO PARANÁ