



INDICADORES

**SINDIMETAL**

NORTE DO PARANÁ

**UTFPR**

UNIVERSIDADE TECNOLÓGICA FEDERAL DO PARANÁ

# FICHA TÉCNICA

## COORDENADOR DA PESQUISA:

Prof. Dr. Marcos Rambalducci (UTFPR)

## RESPONSÁVEL PELA ELABORAÇÃO DO RELATÓRIO:

Fábio Mendonça do Nascimento

## Telefones para contato:

43 98810-6666

43 3337-6565

## E-mails para contato:

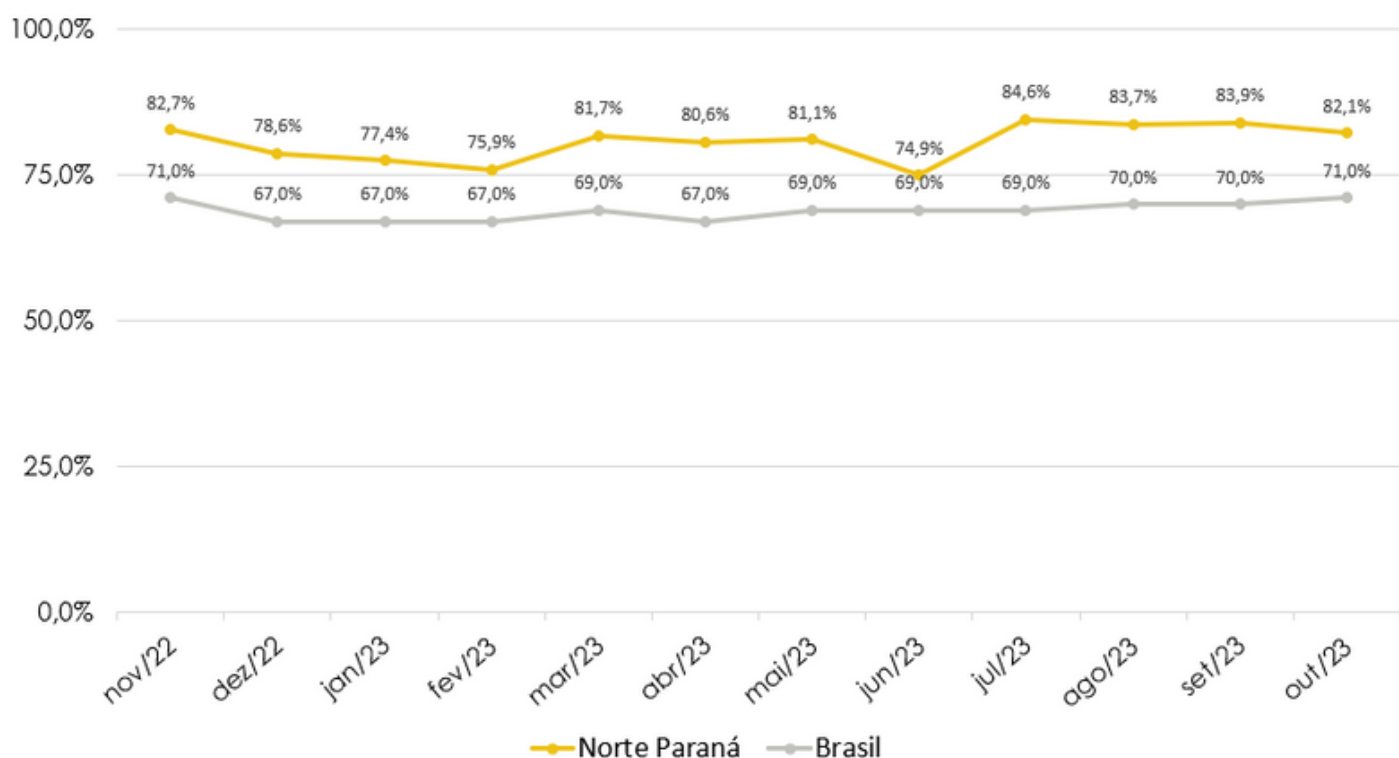
[mrambalducci@utfpr.edu.br](mailto:mrambalducci@utfpr.edu.br)

[sindimetal@sindimetalnortepr.com.br](mailto:sindimetal@sindimetalnortepr.com.br)




# NUCI - NÍVEL DE UTILIZAÇÃO DE CAPACIDADE INSTALADA

Utilização média da capacidade instalada  
Percentual (%)



## ÍNDICES DE COMPORTAMENTO DA INDÚSTRIA ELETROMETALMECÂNICA

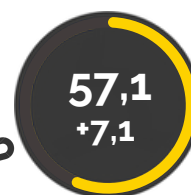
Outubro 2023



Evolução do número de empregados



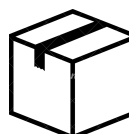
Evolução do nível de produção em relação ao mês anterior



Evolução do nível de estoque total



Evolução do nível de produção há um ano

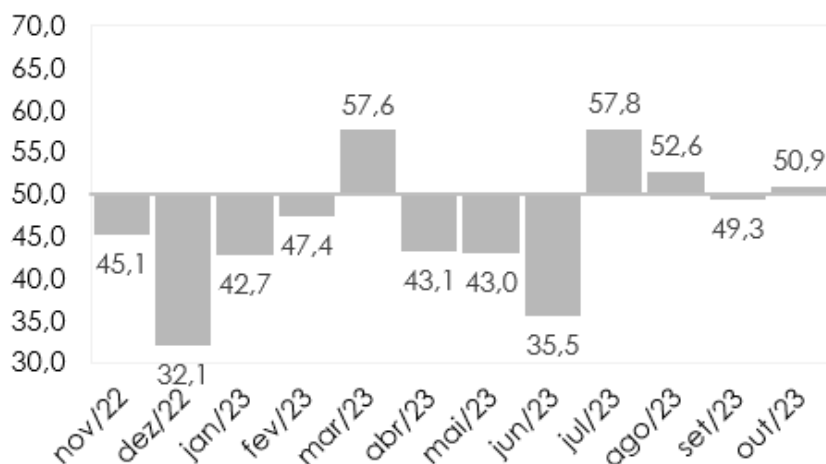


Evolução do nível de estoques em relação ao planejado

## PRODUÇÃO VOLTA A SUBIR

Volume de produção em relação ao mês anterior

índice de difusão (0 a 100)



O indicador responsável por averiguar a produção industrial volta a evoluir, e atualmente ele está em 50,9 pontos. Este aumento ocorre após o mês anterior apresentar queda no processo produtivo.

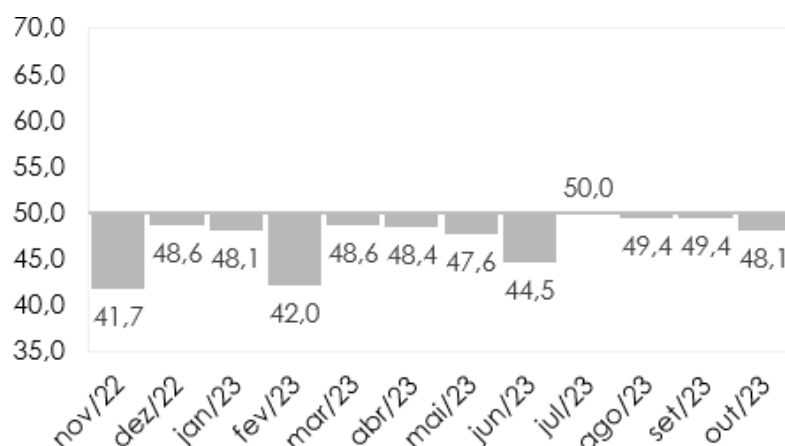
Acima de 50 pontos, significa que a percepção do respondente é de que a produção está mais elevada em relação ao mês anterior, com 50 pontos que está no mesmo patamar e abaixo de 50 pontos que caiu na comparação com o mês anterior.

## ÍNDICE DE EMPREGO MANTÉM QUEDA

Evolução do número de empregados

Índice de difusão (0 a 100)

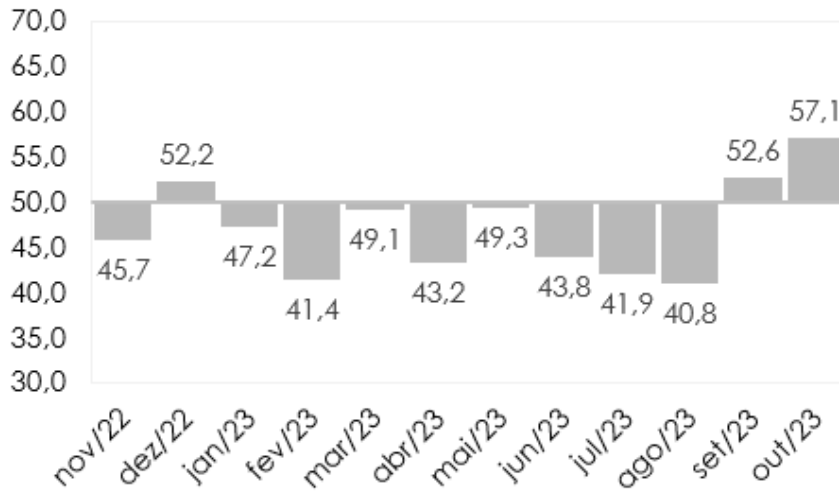
O índice de emprego industrial apresenta uma involução em outubro, diminuindo ainda mais em relação ao mês anterior, com uma queda de 1,3 pontos.



O resultado está abaixo da linha divisória dos 50 pontos. O que representa diminuição no número de empregados.

## ESTOQUES ACIMA AO PLANEJADO

Evolução do nível de estoque em relação ao planejado  
Índice de difusão (0 a 100)



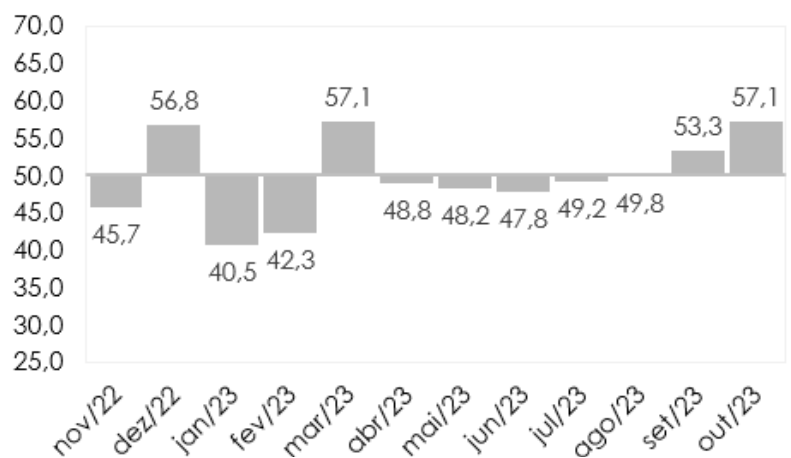
O indicador do nível de estoque planejado está a 57,1 pontos, portanto, no mês de outubro a saída de produtos foi mais baixa que o esperado pelo empresário.

Neste indicador de percepção, quanto mais próximo de 50 pontos, mais os estoques estão em linha com o planejado.

## AUMENTO DO NÍVEL DE ESTOQUES EFETIVOS

Evolução do nível de estoques efetivos  
Índice de difusão (0 a 100)

O nível dos estoques de bens industriais finais, teve um leve aumento novamente, chegando a 57,1 pontos. Isto significa que houve mais acúmulo de bens no estoque em relação a setembro.



Este indicador está associado às vendas de produtos acabados. Os 50 pontos marcam um fluxo de vendas esperado. Acima significa acúmulo de não vendidos e abaixo, que as vendas superaram o esperado para o mês.

## CONCLUSÃO

Em outubro a indústria Eletrometalmecânica da área de abrangência do SINDIMETAL Norte PR, apresentou leves aumentos em alguns dos indicadores em relação ao mês de setembro.

Em termos de utilização da capacidade instalada (UCI), a região Norte do Paraná diminuiu, caindo para 82% do mês de outubro.

Ao nível nacional, o relatório da Confederação da Indústria Nacional – CNI, mostrou um leve aumento, mudando para 71%.

O índice que mede o fluxo de empregos no setor teve uma involução, apresentando uma pequena diminuição no quadro de funcionários.

Em relação o indicador da produção industrial, houve um leve crescimento em relação ao mês anterior.

Os indicadores de estoque, mostram que as vendas estão em queda, visto que o estoque planejado ficou acima do esperado pelo empresariado. Caso essa queda de vendas persista, é provável que postos de trabalhos que tiveram cortes não sejam recuperados a curto prazo de tempo.

