



INDICADORES

SINDIMETAL

NORTE DO PARANÁ

UTFPR

UNIVERSIDADE TECNOLÓGICA FEDERAL DO PARANÁ

FICHA TÉCNICA

COORDENADOR DA PESQUISA:

Prof. Dr. Marcos Rambalducci (UTFPR)

RESPONSÁVEL PELA ELABORAÇÃO DO RELATÓRIO:

Camilla Lie Kataoka

Telefones para contato:

43 98810-6666

43 3337-6565

E-mails para contato:

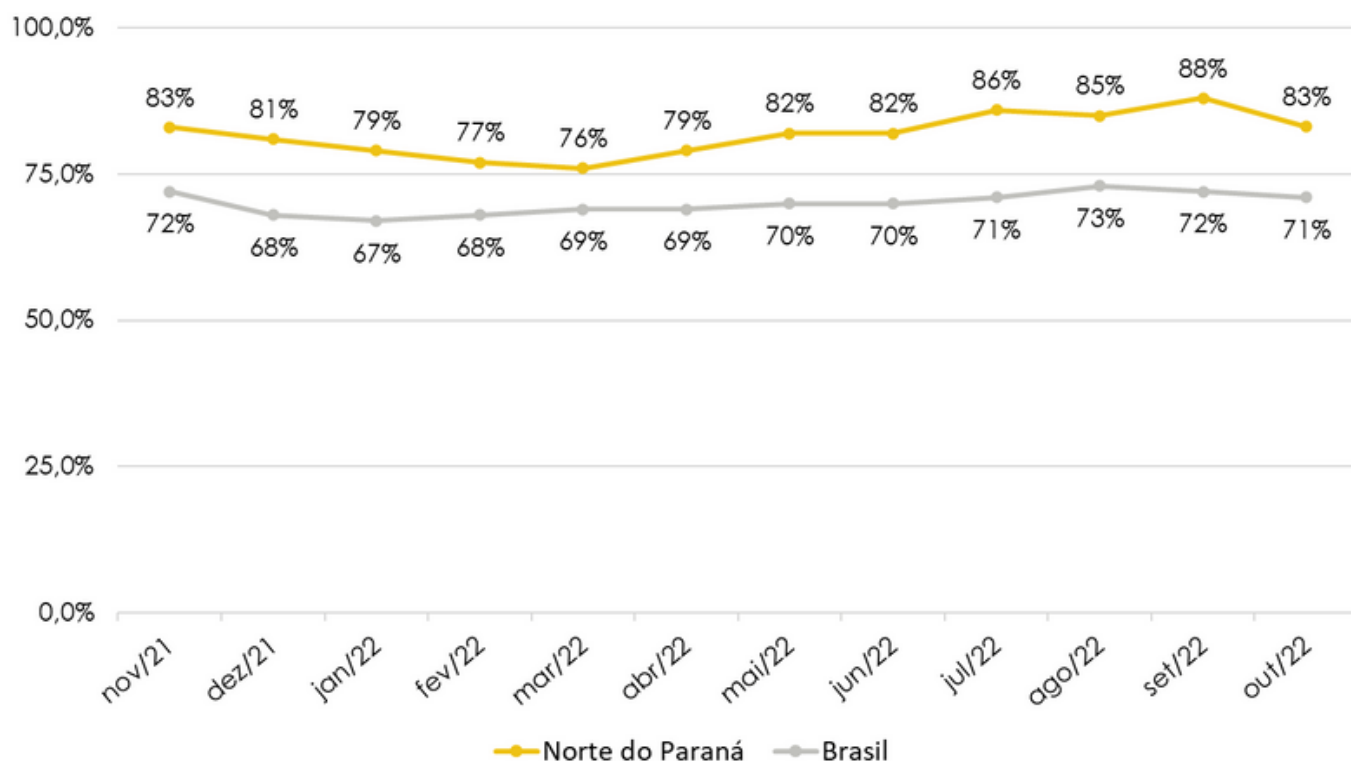
mrambalducci@utfpr.edu.br

sindimetal@sindimetalnortepr.com.br




NUCI - NÍVEL DE UTILIZAÇÃO DE CAPACIDADE INSTALADA

Utilização média da capacidade instalada
Percentual (%)

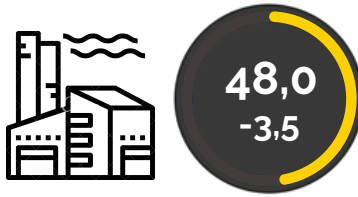


ÍNDICES DE COMPORTAMENTO DA INDÚSTRIA ELETROMETALMECÂNICA

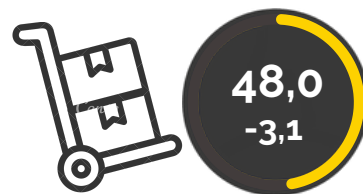
Outubro 2022




Evolução do número de empregados




Evolução do nível de produção em relação ao mês anterior



Evolução do nível de estoque total



Evolução do nível de produção há um ano

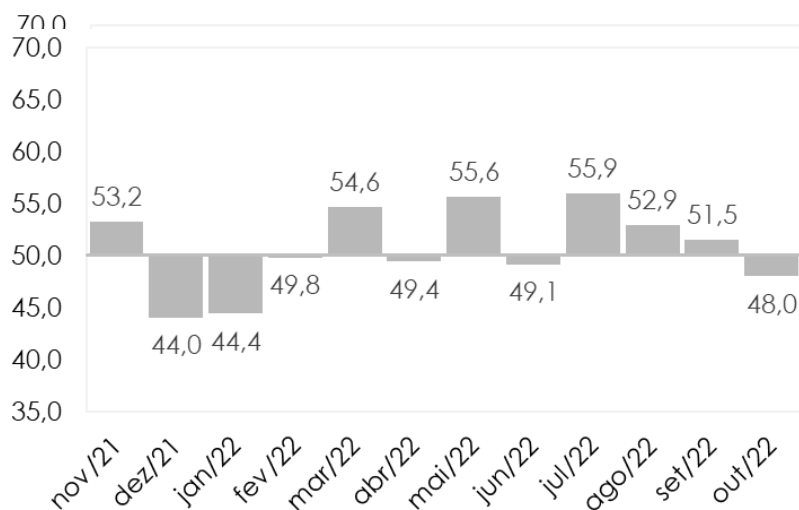


Evolução do nível de estoques em relação ao planejado

PRODUÇÃO EM QUEDA

Volume de produção em relação ao mês anterior

Índice de difusão (0 a 100)



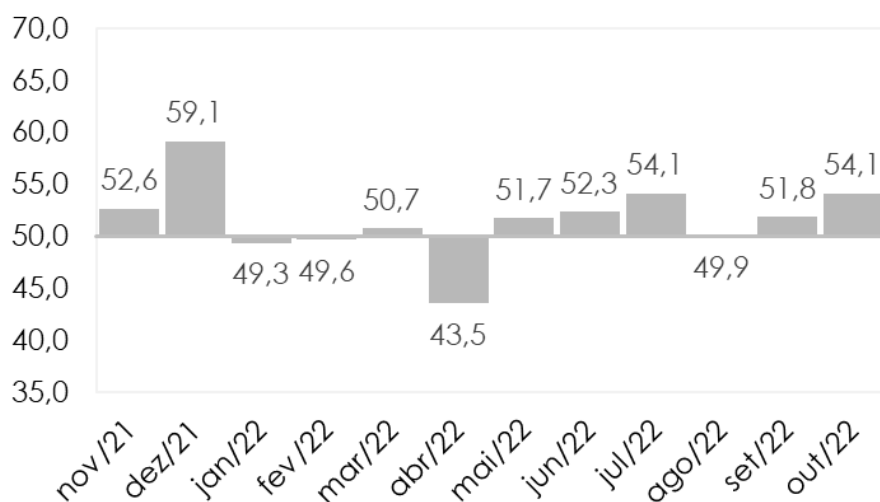
No indicador de volume de produção, houve queda em relação ao mês anterior, a 48,0 pontos.

Acima de 50 pontos, significa que a percepção do respondente é de que a produção está mais elevada em relação ao mês anterior, com 50 pontos, que está no mesmo patamar e, abaixo de 50 pontos, que caiu na comparação com o mês anterior.

EMPREGOS EM ALTA

Evolução do número de empregados

Índice de difusão (0 a 100)

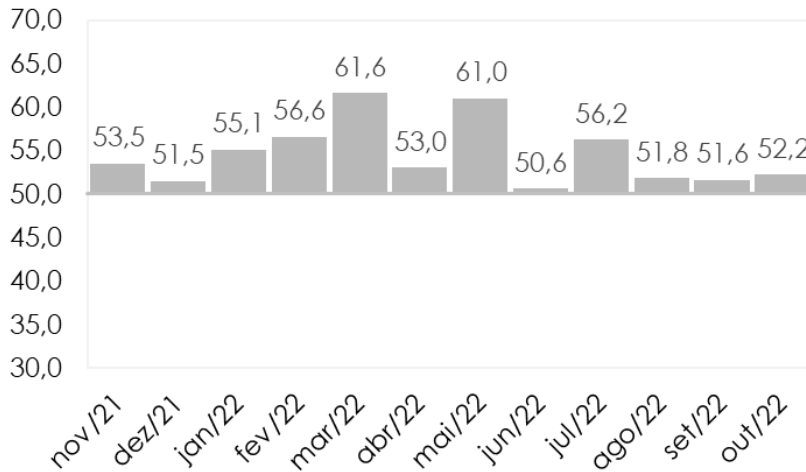


O indicador de evolução do número de empregados, seguindo com a tendência dos meses anteriores de ampliação, aumentou no mês de outubro, a 54,1 pontos.

ESTOQUES ACIMA PLANEJADO

Evolução do nível de estoque em relação ao planejado

Índice de difusão (0 a 100)



O índice de evolução do nível de estoques em relação ao planejado apresentou leve aumento em relação ao do mês anterior, a 52,2 pontos.

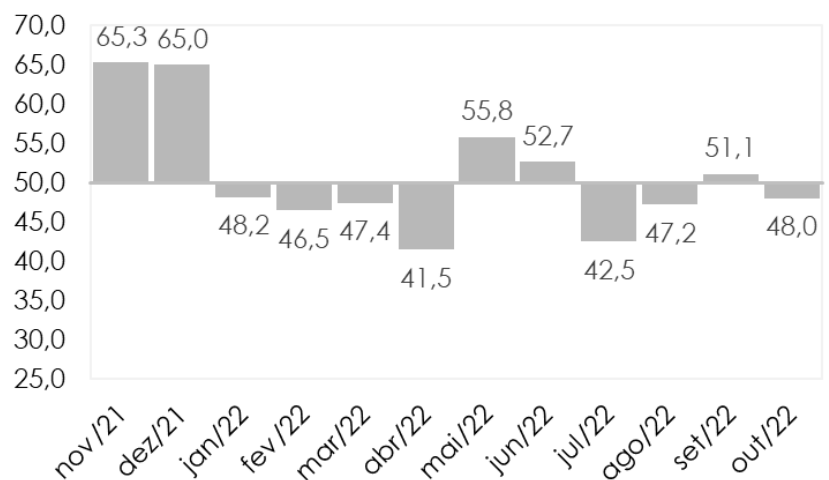
Este indicador está associado ao nível de produção, ou seja quanto foi produzido em relação ao que era o objetivo do planejador.

Quanto mais próximo de 50 pontos, mais os estoques estão alinhados com o planejado, acima deste valor significa que a produção realizada excedeu o que era o objetivo para o mês.

ESTOQUES EFETIVOS EM QUEDA

Evolução do nível de estoques efetivos

Índice de difusão (0 a 100)



O índice de nível de estoque efetivo, na comparação com o mês anterior registrou queda, a 48,0 pontos.

Este indicador está associado às vendas de produtos acabados. Os 50 pontos marcam um fluxo de vendas esperado. Acima significa acúmulo de não vendidos e abaixo, que as vendas superaram o esperado para o mês.

CONCLUSÃO

A indústria Eletrometalmecânica na área de abrangência do SINDIMETAL Norte mostrou, neste mês, indicadores que revelam queda nos processos produtivos deste segmento manufatureiro, de forma que a UCI local reduziu 5 pontos percentuais, indo de 88% a 83%.

A produção de estoques esteve ligeiramente superior ao planejado. No entanto, registrou queda no estoque efetivo. Esse cenário pode ter relação com a grande quantidade de feriados durante o mês de outubro.

Os indicadores revelados nesta pesquisa estão em alinhamento com os da Confederação Nacional da Indústria - CNI, que também apresentaram para o mês de outubro uma retração na sua Utilização da Capacidade Instalada saindo de 72% para 71%.

Neste mês, as indústrias respondentes também foram questionadas sobre a variação no preço das commodities metálicas. Entre essas, 50% relataram não terem percebido alteração, enquanto 20% notaram aumento nos preços e 30% constatararam uma redução. No entanto, a perspectiva das indústrias para os próximos meses é que ocorra um aumento ou se mantenha em estabilidade.

