



INDICADORES

**SINDIMETAL**

NORTE DO PARANÁ

**UTFPR**

UNIVERSIDADE TECNOLÓGICA FEDERAL DO PARANÁ

# FICHA TÉCNICA

## COORDENADOR DA PESQUISA:

Prof. Dr. Marcos Rambalducci (UTFPR)

## RESPONSÁVEL PELA ELABORAÇÃO DO RELATÓRIO:

Thiago Augusto Alves da Silva

## Telefones para contato:

43 98810-6666

43 3337-6565

## E-mails para contato:

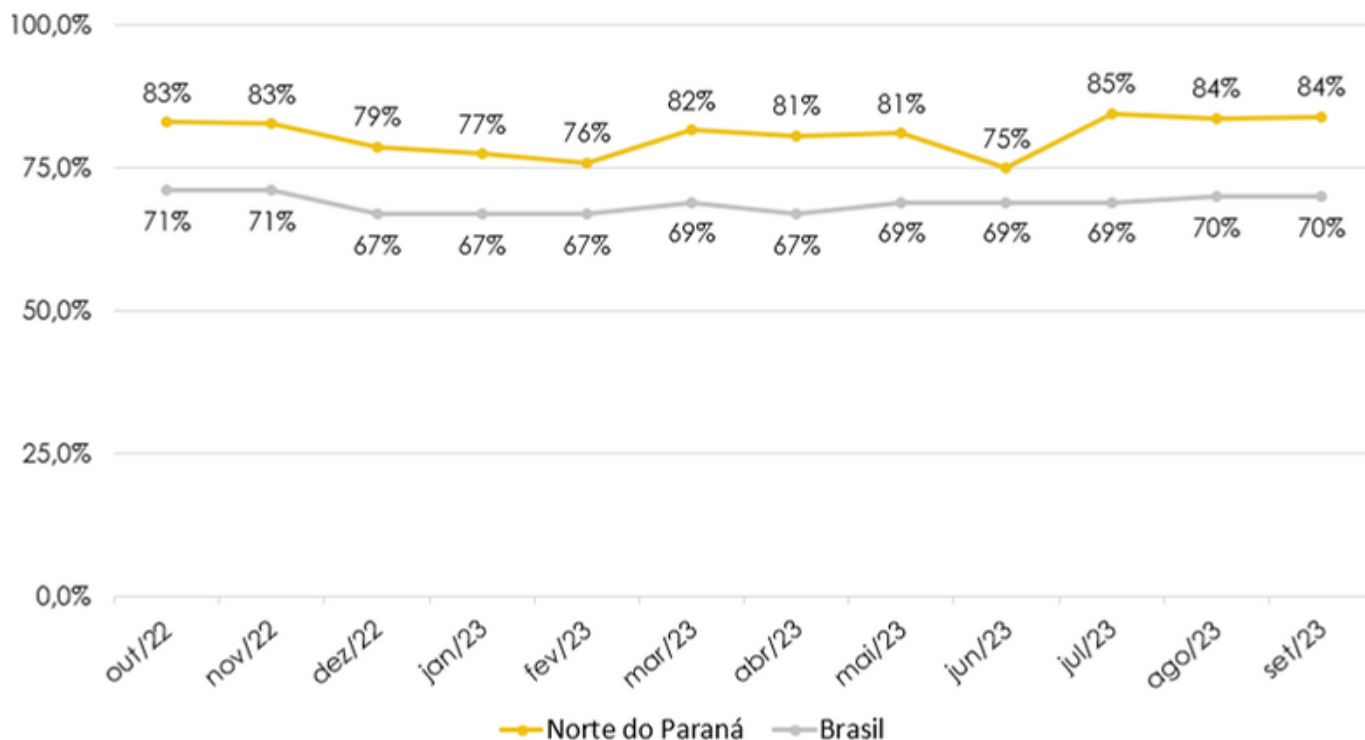
[mrambalducci@utfpr.edu.br](mailto:mrambalducci@utfpr.edu.br)

[sindimetal@sindimetalnortepr.com.br](mailto:sindimetal@sindimetalnortepr.com.br)



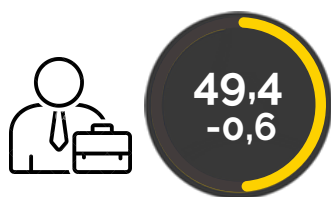
# NUCI - NÍVEL DE UTILIZAÇÃO DE CAPACIDADE INSTALADA

Utilização média da capacidade instalada  
Percentual (%)




## ÍNDICES DE COMPORTAMENTO DA INDÚSTRIA ELETROMETALMECÂNICA

Setembro 2023



Evolução do número de empregados



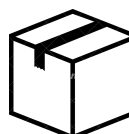
Evolução do nível de produção em relação ao mês anterior



Evolução do nível de estoque total



Evolução do nível de produção há um ano

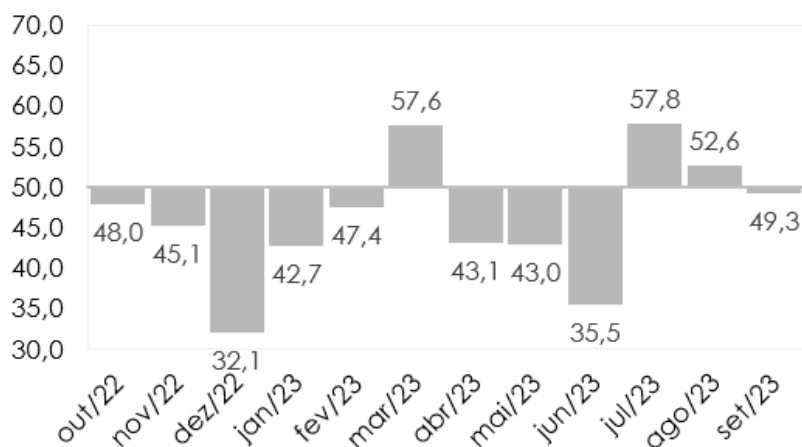


Evolução do nível de estoques em relação ao planejado

# PRODUÇÃO VOLTA A CAIR

Volume de produção em relação ao mês anterior

índice de difusão (0 a 100)



O indicador responsável por averiguar a produção industrial, retornou a envolver, atualmente ele está em 49,3 pontos, esta queda ocorre após dois meses de aumento no processo produtivo.

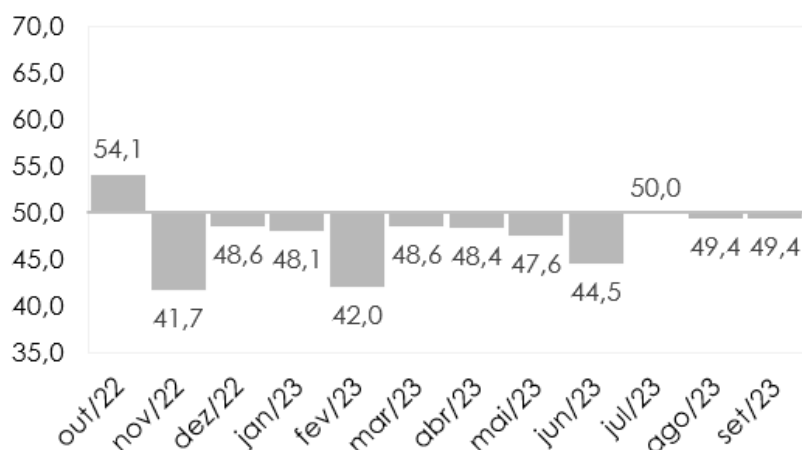
Acima de 50 pontos, significa que a percepção do respondente é de que a produção está mais elevada em relação ao mês anterior, com 50 pontos que está no mesmo patamar e abaixo de 50 pontos que caiu na comparação com o mês anterior.

# ÍNDICE DE EMPREGO CAÍ LEVEMENTE

Evolução do número de empregados

Índice de difusão (0 a 100)

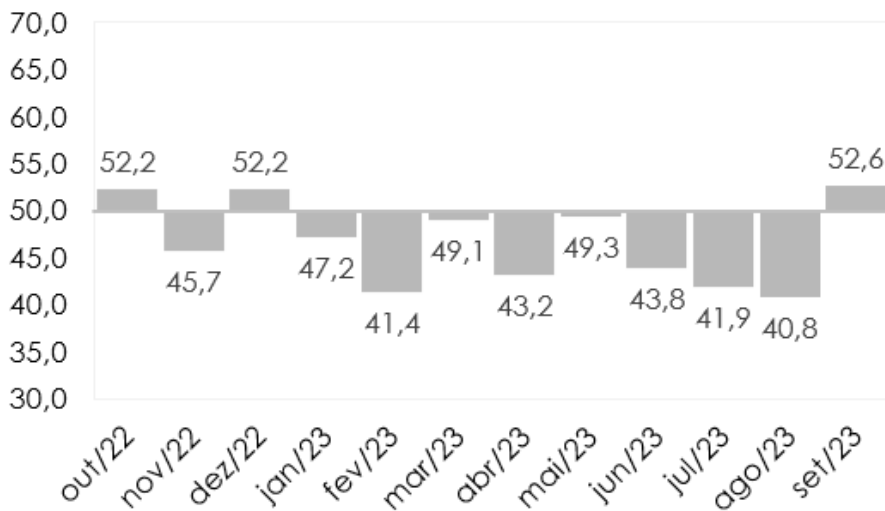
O índice de emprego industrial permanece em queda, em setembro, o índice teve uma queda de 0,6 pontos semelhantemente a agosto, desta forma, ele permaneceu com 49,4 pontos.



O resultado está abaixo da linha divisória dos 50 pontos. O que representa diminuição no número de empregados.

## ESTOQUES ACIMA AO PLANEJADO

Evolução do nível de estoque em relação ao planejado  
Índice de difusão (0 a 100)

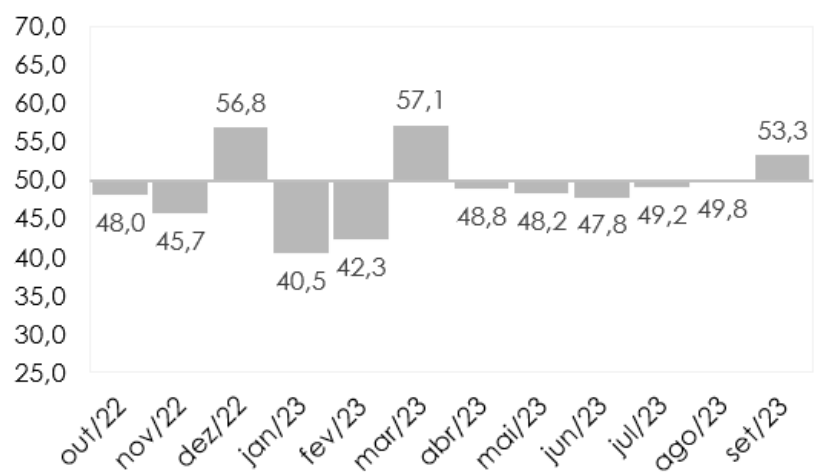


O indicador do nível de estoque planejado, está a 52,6 pontos, portanto, no mês de setembro a saída de produtos foi mais baixa que o esperado pelo empresariado.

Neste indicador de percepção, quanto mais próximo de 50 pontos, mais os estoques estão em linha com o planejado.

## AUMENTO DO NÍVEL DE ESTOQUES EFETIVOS

Evolução do nível de estoques efetivos  
Índice de difusão (0 a 100)



O nível dos estoques de bens industriais finais, teve um leve aumento, chegando a 53,3 pontos. Isto significa que houve mais acúmulo de bens no estoque em relação a agosto.

Este indicador está associado às vendas de produtos acabados. Os 50 pontos marcam um fluxo de vendas esperado. Acima significa acúmulo de não vendidos e abaixo, que as vendas superaram o esperado para o mês.

## CONCLUSÃO

Em setembro a indústria Eletrometalmecânica da área de abrangência do SINDIMETAL Norte PR, apresentou leves quedas em alguns dos indicadores em relação ao mês de agosto.

Em termos de utilização da capacidade instalada (UCI), a região Norte do Paraná permaneceu estável, mantendo os mesmos 84% do mês de agosto.

Ao nível nacional, o relatório da Confederação da Indústria Nacional – CNI, também mostrou estabilidade, permanecendo pelo segundo mês em 70%.

O índice que mede o fluxo de empregos no setor permaneceu em queda, apresentando um pequeno corte no quadro de funcionários.

Em relação o indicador da produção industrial, houve uma pequena queda em relação ao mês anterior.

Os indicadores de estoque, mostram que as vendas estão em queda, visto que o estoque planejado ficou acima do esperado pelo empresariado. Caso essa queda persista, é provável que postos de trabalhos que tiveram cortes não sejam recuperados a curto prazo de tempo.

