



INDICADORES

SINDIMETAL

NORTE DO PARANÁ

UTFPR

UNIVERSIDADE TECNOLÓGICA FEDERAL DO PARANÁ

FICHA TÉCNICA

COORDENADOR DA PESQUISA:

Prof. Dr. Marcos Rambalducci (UTFPR)

RESPONSÁVEL PELA ELABORAÇÃO DO RELATÓRIO:

Camilla Lie Kataoka

Telefones para contato:

43 98810-6666

43 3337-6565

E-mails para contato:

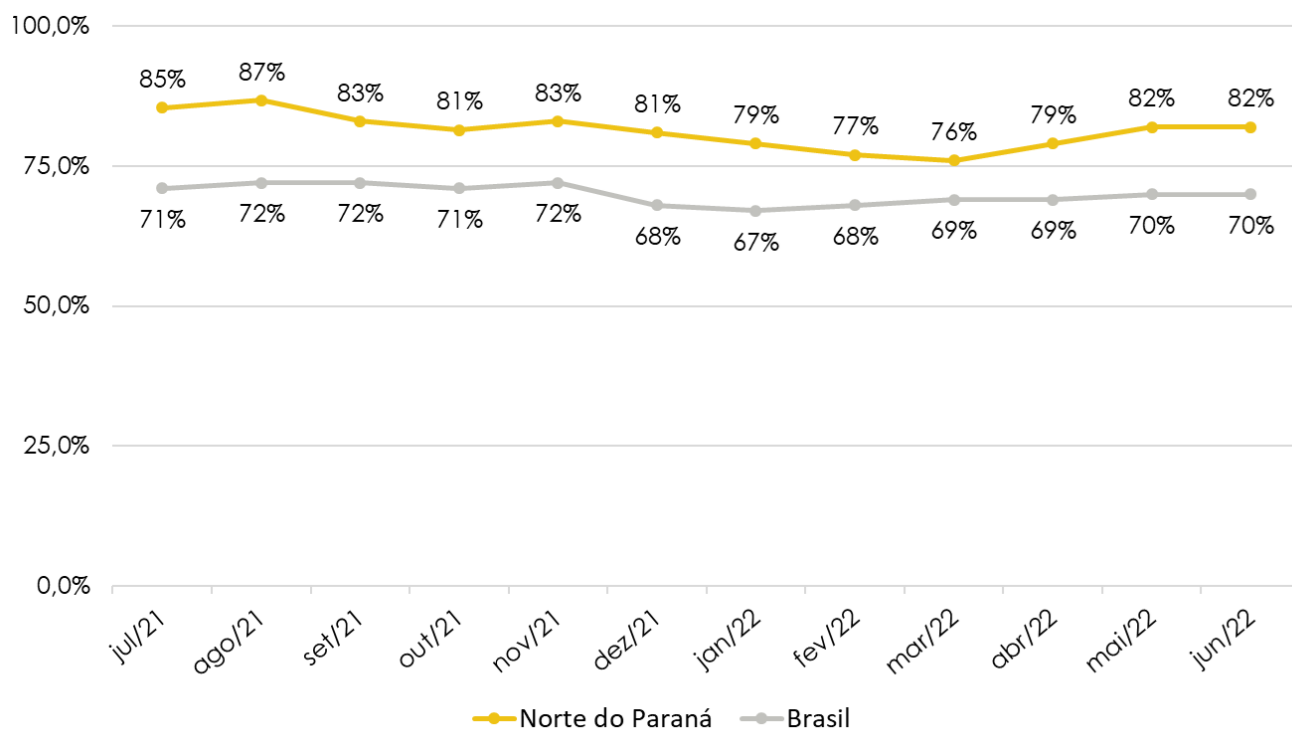
mrambalducci@utfpr.edu.br

sindimetal@sindimetalnortepr.com.br




NUCI - NÍVEL DE UTILIZAÇÃO DE CAPACIDADE INSTALADA

Utilização média da capacidade instalada
Percentual (%)




ÍNDICES DE COMPORTAMENTO DA INDÚSTRIA ELETROMETALMECÂNICA

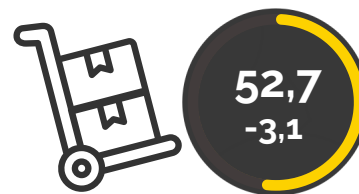
Junho 2022




Evolução do número de empregados




Evolução do nível de produção em relação ao mês anterior



Evolução do nível de estoque total



Evolução do nível de produção há um ano

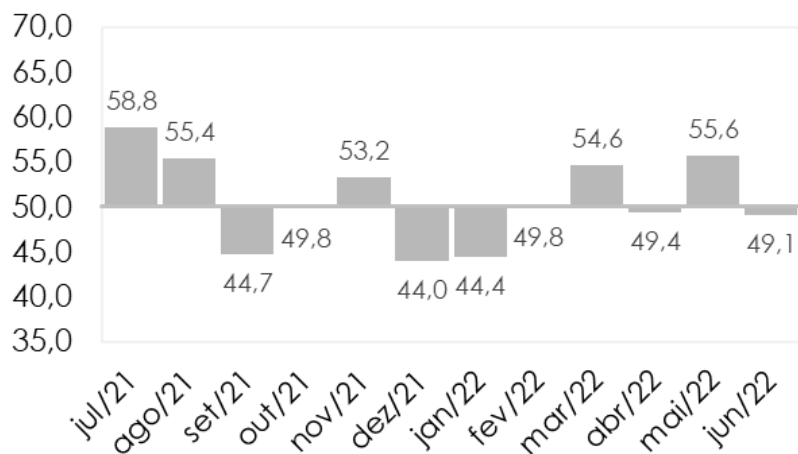


Evolução do nível de estoques em relação ao planejado

PRODUÇÃO EM QUEDA

Volume de produção em relação ao mês anterior

Índice de difusão (0 a 100)



O indicador de volume de produção foi percebido queda na comparação com o valor do mês anterior, a 49,1 pontos.

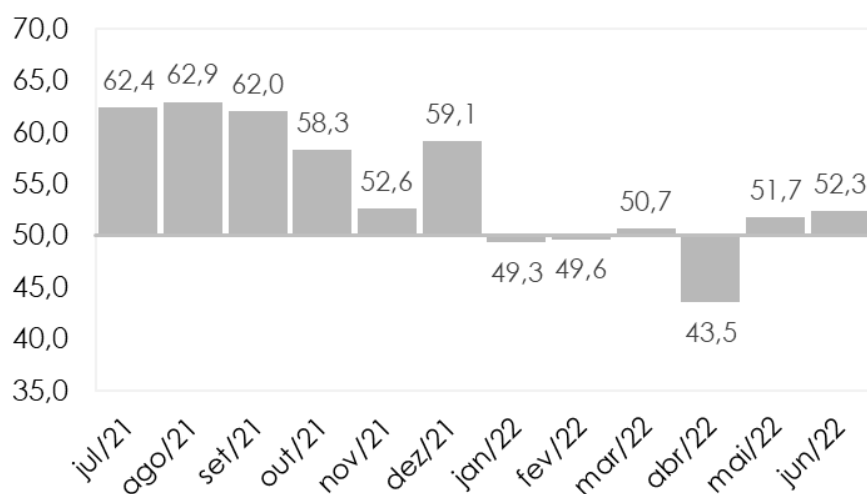
Este resultado indica que a produção do mês de junho se manteve ligeiramente abaixo em relação à do mês anterior.

Acima de 50 pontos, significa que a percepção do respondente é de que a produção está mais elevada em relação ao mês anterior, com 50 pontos, que está no mesmo patamar e, abaixo de 50 pontos, que caiu na comparação com o mês anterior.

EMPREGOS EM ALTA

Evolução do número de empregados

Índice de difusão (0 a 100)



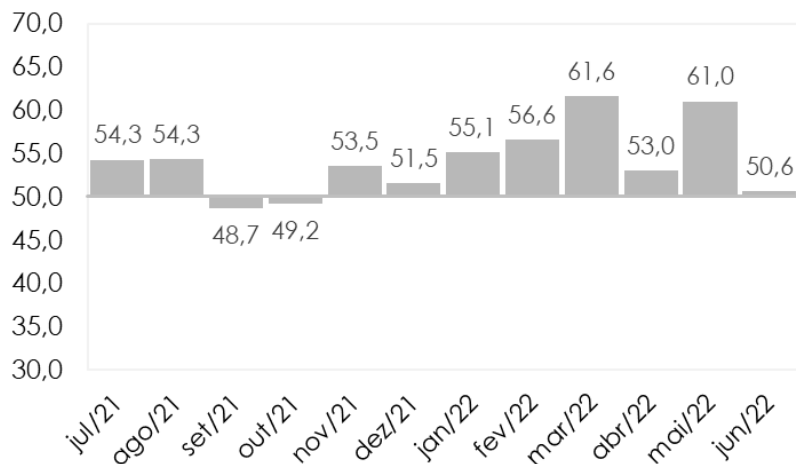
O índice de evolução do número de empregados foi percebido em ascensão em relação ao mês anterior.

O resultado acima de 50 pontos indica que o número de operários que atuaram no setor aumentou, revelando expectativa positiva do empresariado para o próximo período.

ESTOQUE PRÓXIMO AO PLANEJADO

Evolução do nível de estoque em relação ao planejado

Índice de difusão (0 a 100)



O índice de evolução do nível de estoques em relação ao planejado, em comparação com o do mês anterior, apresentou considerável queda neste mês, a 50,6 pontos.

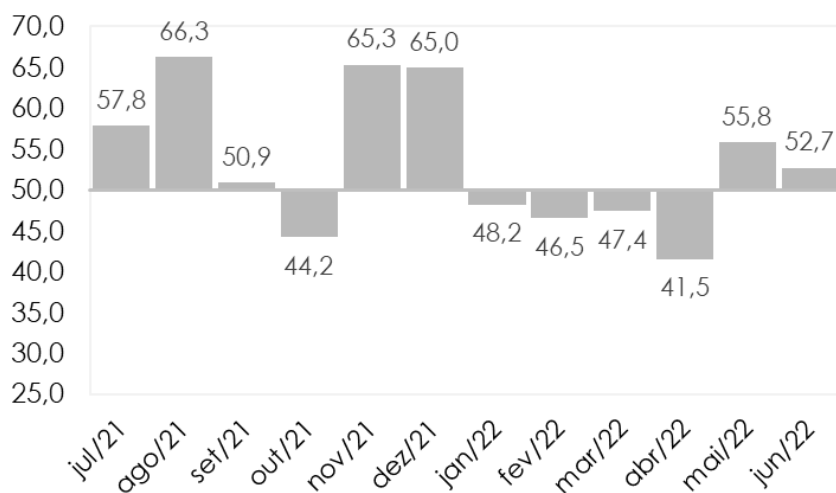
Este indicador está associado ao nível de produção, ou seja quanto foi produzido em relação ao que era o objetivo do planejador.

Quanto mais próximo de 50 pontos, mais os estoques estão em linha com o planejado, acima deste valor significa que a produção realizada excedeu o que era o objetivo para o mês.

QUEDA NOS ESTOQUES EFETIVOS

Evolução do nível de estoques efetivos

Índice de difusão (0 a 100)



O índice de nível de estoque efetivo, na comparação com o mês anterior, apresentou queda.

Este indicador, analisado conjuntamente com o indicador dos estoques planejados para o período, mostra a recomodação no nível de produção e o consumo dos produtos que haviam sido estocados no mês anterior.

Este indicador está associado às vendas de produtos acabados. Os 50 pontos marcam um fluxo de vendas esperado. Abaixo significa acúmulo de não vendidos e acima, que as vendas superaram o esperado para o mês.

CONCLUSÃO

A indústria Eletrometalmecânica na área de abrangência do SINDIMETAL Norte mostrou indicadores que revelam reajuste na produção deste mês e expectativas positivas em relação ao próximo período.

Tal percepção é resultado da análise dos dados levantados que apontam para uma pequena queda na quantidade de manufatura realizada, conforme revela o indicador de volume de produção em junho na comparação com o mês anterior, como resposta a elevação dos estoques que ficaram acumulados em maio.

Desta forma, o planejador pôde aproximar seu nível de estoque de produtos acabados de maneira a mantê-los mais próximos dos 50 pontos, considerado como o ideal, mostrando também que as vendas se mantiveram em níveis similares, o que refletiu então na redução nos níveis de estoque efetivo.

O otimismo é revelado pelo aumento das contratações, que superou a quantidade, já no nível positivo, do mês anterior, significando que o planejador espera ter aumento de demanda para o futuro próximo.

Como o estoque de trabalhadores com treinamento, disponíveis no mercado, já começa a não mais ser verificado, a contratação antecedente se faz necessária para treinar os novos funcionários antes de sua inserção definitiva no processo produtivo

Em relação ao indicador da Confederação Nacional da Indústria – CNI, a produção local está alinhada à produção nacional, que manteve o nível de utilização da capacidade instalada, na comparação com o mês anterior, com percentual de ocupação em 70%.

Segundo o Relatório da CNI, no segundo trimestre, os empresários registraram maior insatisfação com o lucro operacional e maior dificuldade em obter crédito. Por outro lado, na percepção do empresário, o ritmo e a disseminação da elevação de preços de seus insumos foram menores que nos trimestres anteriores e houve leve aumento da satisfação com a situação financeira.

No próximo levantamento local, será levantado o nível de utilização da capacidade instalada da indústria Eletrometalmecânica na comparação com o último mês pré pandemia.

