



INDICADORES

SINDIMETAL

NORTE DO PARANÁ

UTFPR

UNIVERSIDADE TECNOLÓGICA FEDERAL DO PARANÁ

FICHA TÉCNICA

COORDENADOR DA PESQUISA:

Prof. Dr. Marcos Rambalducci (UTFPR)

RESPONSÁVEL PELA ELABORAÇÃO DO RELATÓRIO:

Thiago Augusto Alves da Silva

Telefones para contato:

43 98810-6666

43 3337-6565

E-mails para contato:

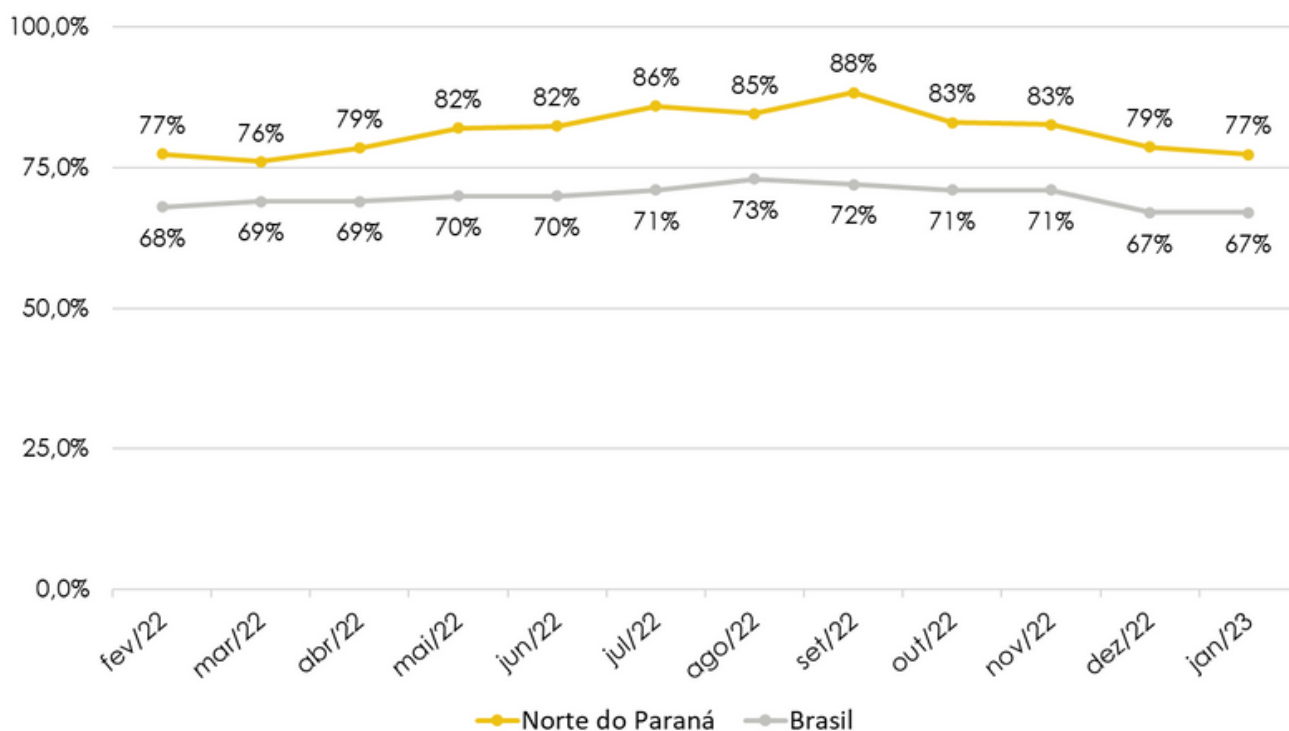
mrambalducci@utfpr.edu.br

sindimetal@sindimetalnortepr.com.br




NUCI - NÍVEL DE UTILIZAÇÃO DE CAPACIDADE INSTALADA

Utilização média da capacidade instalada
Percentual (%)




ÍNDICES DE COMPORTAMENTO DA INDÚSTRIA ELETROMETALMECÂNICA

Janeiro 2023



Evolução do número de empregados



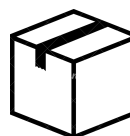
Evolução do nível de produção em relação ao mês anterior



Evolução do nível de estoque total



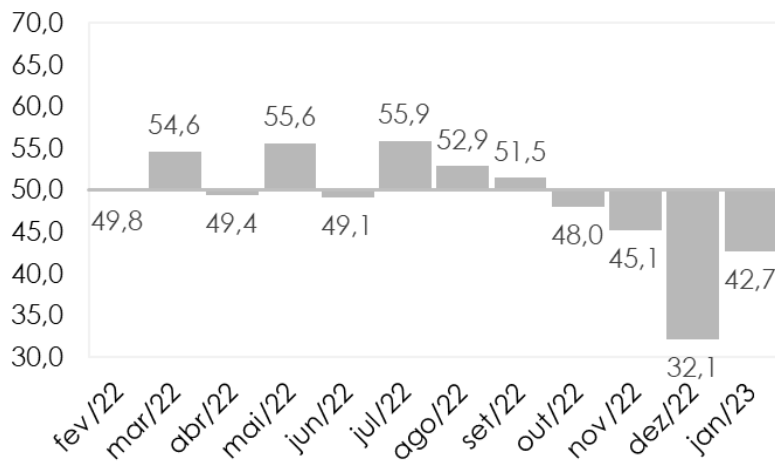
Evolução do nível de produção há um ano



Evolução do nível de estoques em relação ao planejado

PRODUÇÃO EM QUEDA

Volume de produção em relação ao mês anterior
índice de difusão (0 a 100)



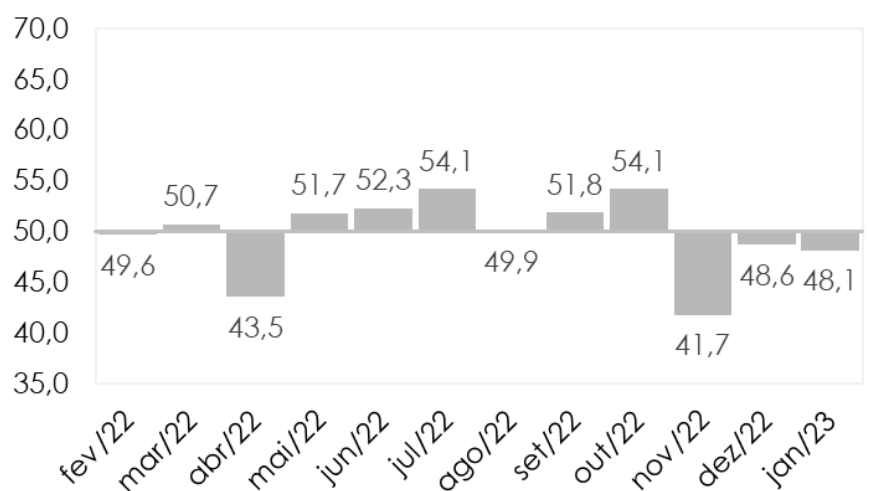
No indicador de volume de produção, este continua no campo negativo mostrando que a produção do mês de janeiro foi inferior à produção do mês anterior, embora a queda tenha sido menos significativa do que a que ocorreu no mês de dezembro em relação ao mês de novembro. Tal resultado é consequência ainda das férias coletivas e da retomada ainda lenta no ritmo de produção.

Acima de 50 pontos, significa que a percepção do respondente é de que a produção está mais elevada em relação ao mês anterior, com 50 pontos que está no mesmo patamar e abaixo de 50 pontos que caiu na comparação com o mês anterior.

ÍNDICE DE EMPREGOS PERMANECE NEGATIVO

Evolução do número de empregados
Índice de difusão (0 a 100)

O indicador do emprego industrial manteve números negativos na passagem de 2022 para 2023, este índice se mantém abaixo dos 50 pontos pelo terceiro mês consecutivo, mostrando que o setor continua a desempregar neste início de ano.

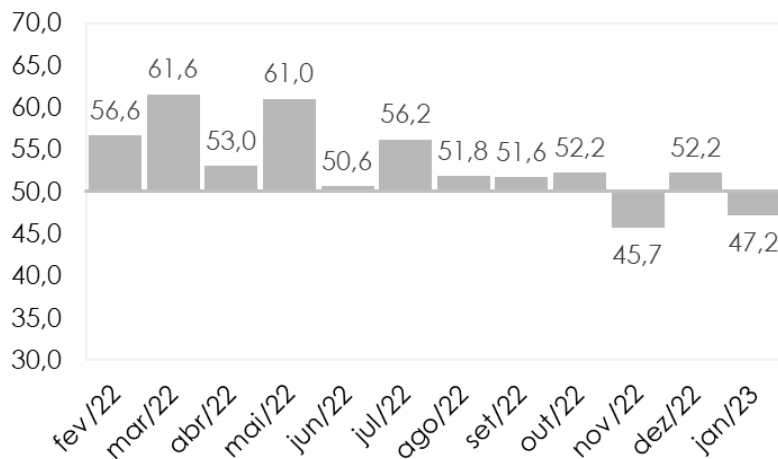


O índice de evolução do número de empregados foi de 48,1 pontos, o que corresponde a uma diminuição do quadro de funcionários, já que se apresenta abaixo da linha divisória dos 50 pontos.

ESTOQUES ABAIXO PLANEJADO

Evolução do nível de estoque em relação ao planejado

Índice de difusão (0 a 100)



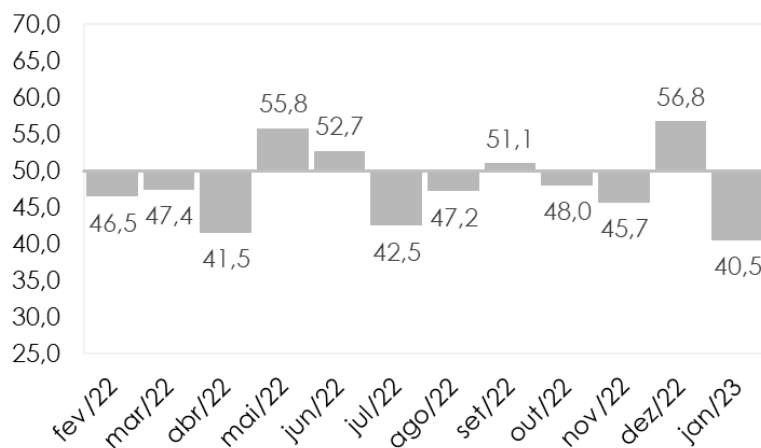
O nível dos estoques em relação ao planejado, apresentou diminuição em relação ao último mês de 2022. Como a produção ainda não se reestabeleceu aos patamares considerados normais, os estoques de produtos acabados acompanharam a tendência de apresentarem descompasso com a pretensão do planejador.

Neste indicador de percepção, quanto mais próximo de 50 pontos, mais os estoques estão em linha com o planejado.

ESTOQUES EFETIVOS EM QUEDA

Evolução do nível de estoques efetivos

Índice de difusão (0 a 100)



O índice de nível de estoque efetivo, na comparação com o mês de dezembro registrou uma significativa queda chegando a 40,5 pontos.

O resultado deste mês aponta que as vendas estão absorvendo os estoques que foram mantidos para este período de reinício na atividade produtiva.

Este indicador está associado às vendas de produtos acabados. Os 50 pontos marcam um fluxo de vendas esperado. Acima significa acúmulo de não vendidos e abaixo, que as vendas superaram o esperado para o mês.

PRINCIPAIS PREOCUPAÇÕES DO SETOR ELETROMETALMECÂNICO PARA 2023

No mês de janeiro, foi realizado um levantamento com a indústria Eletrometalmecânica, com o objetivo de captar os principais pontos de preocupação deste segmento para o ano de 2023.

No ranking dos principais problemas elencados pelas indústrias do setor Eletrometalmecânico, a elevada carga tributária desponta como a principal preocupação, seguido da falta ou alto custo de matéria prima.

O resultado desta pesquisa local ficou em linha com a percepção da pesquisa em âmbito nacional realizada pela Confederação Nacional da Indústria.

Juros elevados e preocupação com a demanda completam as 4 principais preocupações do segmento e correspondem a 56,6% dos desafios a serem enfrentados, na visão dos empresários da Indústria Eletrometalmecânica na área de abrangência do Sindimetal Norte PR.

MAIORES DESAFIOS PARA O ANO DE 2023



CONCLUSÃO


A indústria Eletrometalmecânica na área de abrangência do SINDIMETAL Norte PR mostrou, neste mês de janeiro, indicadores que revelam queda nos níveis de ocupação da planta com NUCI em 77%. Em âmbito nacional o levantamento da Confederação Nacional da Indústria - CNI, mostrou estabilidade, permanecendo em 67%.

Os dados mostraram uma produção em queda e retração no quadro de funcionários.

Embora indique que a atividade industrial não registrou novos impulsos nesse início de ano, o comportamento é próximo ao esperado para um mês de janeiro, com os indicadores permanecendo próximos às suas médias para o período como apontado pelo próprio relatório da CNI.

Por outro lado, a pesquisa procurou neste mês levantar os pontos considerados um obstáculo para o desenvolvimento da atividade neste ano de 2023.

Carga Tributária, Taxa de Juros, Custo da Matéria-prima e Depressão na Demanda, representam o conjunto que mais aflige o empresariado neste momento.





SINDICATO DAS INDÚSTRIAS METALÚRGICAS, MECÂNICAS E DE MATERIAIS ELÉTRICOS DO NORTE DO PARANÁ